



VICTORINOX



Couteaux fermants



0.9411.M3

HUNTER PRO M

Manche 136 mm, noir.
3 FONCTIONS (1 PIECE).
1. lame blocable ouverture une main
2. trou de lanière
3. étui toile kaki réf. 4.0838.4



4.0838.4

Etui livré avec chaque couteau Hunter Pro.



0.9411.M9

Idem 0.9411.M3
Manche orange.



0.9425.DS222

EVOKE BSH ALOX

Lame noire « Clip Point »,
manche 136 mm camouflé.
4 FONCTIONS (1 PIECE).

1. lame blocable ouverture une main
2. bouton double amovible
3. trou de lanière
4. clip



0.9425.DS24

Idem 0.9425.DS222
Manche vert olive.

Pour les 4 références ci-dessus, les paracords sont en option.



4.1875.3

Cordon paracord, noir.



4.1875.9

Idem 4.1875.3, orange.



4.1875.63

Idem 4.1875.3, marron.



VICTORINOX



Couteaux fermants



0.9415.D630

EVOKE WOOD

Manche 136 mm, noyer.

4 FONCTIONS (1 PIECE).

1. lame blocable ouverture une main
2. bouton double amovible
3. trou de lanière
4. clip



0.9415.DS23

EVOKE BS ALOX

Idem 0.9415.D630, lame noire.

Manche noir.



0.9415.DS249

Idem 0.9415.DS23

Manche beige.

Pour les 3 références ci-dessus, les paracords sont en option.



0.9415.D26

EVOKE ALOX

Manche 136 mm, gris.

5 FONCTIONS (1 PIECE).

1. lame blocable ouverture une main
2. bouton double amovible
3. trou de lanière
4. clip
5. cordon paracord gris



0.9415.D20

Idem 0.9415.D26

Manche rouge.



0.9415.D221

Idem 0.9415.D26

Manche rouge et bleu.

Paracords livrés avec chacune des 3 références ci-dessus mais possibilité d'en commander en supplément.



4.1875.26

Cordon paracord, argent.



4.1875

Idem 4.1875.26, rouge.



7726.ORS

Couteau « MINI SPITFIRE » n° 0726ORS, lame acier 420 à trou et à cran, manche 9,5 cm aluminium anodisé orange, entretoise grise, avec clip.



7726.GYS

Idem 7726.ORS, n° 0726GYS, manche gris, entretoise verte.



7726.BKS

Idem 7726.ORS, n° 0726BKS, manche noir, entretoise rouge.



7722.OR

Couteau « SPITFIRE » n° 0722ORS1, lame acier 420 à trou et à cran, manche 11 cm aluminium anodisé orange, entretoise grise, avec clip.



7722.GY

Idem 7722.OR, n° 0722GYS1, manche gris, entretoise verte.



7722.BKS1

Idem 7722.OR, n° 0722BKS1, manche noir, entretoise rouge.



7112.BKS3

Couteau « 112 SLIM PRO TRX » n° 0112BKS3, lame acier CPM-S30V à cran et à bouton double, manche 11 cm G10 noir, avec pivot et clip noir.



7112.ORS3

Idem 7112.BKS3, n° 0112ORS3, manche G10 orange.



7112.GRS3

Idem 7112.BKS3, n° 0112GRS3, manche G10 vert.



7112.GRS5

Couteau « 112 RANGER SPORT » n° 0112GRS5, manche micarta vert, 2 mitres aluminium avec revêtement Cerakote® noir, avec clip.



7110.BKS3

Couteau « 110 SLIM PRO TRX » n° 0110BKS3, lame acier CPM-S30V à cran et à bouton double, manche 12,5 cm G10 noir, avec pivot et clip noir.



7110.ORS3

Idem 7110.BKS3, n° 0110ORS3, manche G10 orange.



7110.GRS3

Idem 7110.BKS3, n° 0110GRS3, manche G10 vert.



7110.GRS5

Couteau « 110 HUNTER SPORT » n° 0110GRS5, lame acier CPM-S30V à cran et à bouton double, manche 13 cm micarta vert, 2 mitres aluminium avec revêtement Cerakote® noir, avec clip.



7055

Couteau « The 55 » n° 0055BRS, lame acier 420 à cran, manche 9 cm ébène, 2 mitres laiton. C'est le petit frère du fameux modèle « 110 HUNTER ».



7112

Couteau « 112 RANGER » n° 0112BRS, lame acier 420 à cran, manche 11 cm ébène, 2 mitres laiton, étui cuir noir.



17112

Idem 7112, n° 0112BRSFG, manche avec empreinte des doigts.



7110.LT

Couteau « 110 HUNTER LT » n° 0110BKSLT, lame acier 420 à cran, manche 12,5 cm nylon noir, étui nylon noir.



7110

Couteau « 110 HUNTER » n° 0110BRS, lame acier 420 à cran, manche 12,5 cm ébène, 2 mitres laiton, étui cuir noir.



17110

Idem 7110, n° 0110BRSFG, manche avec empreinte des doigts.



7110.A

Couteau automatique « 110 AUTO » n° 0110BRSA, lame acier 420 à cran, manche 12,5 cm ébène, 2 mitres laiton, étui cuir noir.



7110.AE

Couteau automatique « 110 AUTO ELITE » n° 0110BKSA, lame acier CPM-S30V à cran, manche 12,5 cm G10 noir, 2 mitres maillechort brossé, étui cuir noir.



7112.BRSA

Couteau automatique « 112 AUTO » n° 0112BRSA, lame acier 420 à cran, manche 11 cm ébène, 2 mitres laiton, étui cuir noir.



7112.BKSA

Couteau automatique « 112 AUTO ELITE » n° 0112BKSA, lame acier CPM-S30V à cran, manche 11 cm G10 noir, 2 mitres maillechort brossé, étui cuir noir.



7112.BKS1

Couteau « 112 SLIM SELECT » n° 0112BKS1, lame acier 420 à cran et à bouton double, manche 11 cm nylon noir, avec clip.



7112.ODS2

Idem 7112.BKS1, n°0112ODS2, manche vert.



7112.ORS

Idem 7112.BKS1, n°0112ORS, manche orange.



7110.BKS1

Couteau « 110 SLIM SELECT » n° 0110BKS1, lame acier 420 à cran et à bouton double, manche 12,5 cm nylon noir, avec clip.



7110.ODS2

Idem 7110.BKS1, n°0110ODS2, manche vert.



7110.ORS2

Idem 7110.BKS1, n°0110ORS2, manche orange.



Couteau « BANTAM » lame acier 420 à cran et à bouton double, manche nylon/fibre de verre noir avec clip.

Référence	7285	7286
Longueur manche	11 cm	13 cm



7285.0C

Couteau « BANTAM » n° 0285CMS9, lame acier 420 à cran et à bouton double, manche 11 cm nylon/fibre de verre orange camo, avec clip.



7285.CO

Couteau « BANTAM » n° 0285CMS24, lame acier 420 à cran et à bouton double, manche 11 cm nylon/fibre de verre camouflé Break up® Country, avec clip.



7346.RWS

Couteau « VANTAGE AVID » n° 0346RWS, lame à trou acier 420 avec « flipper » et cran intérieur, manche 11 cm nylon noir avec inserts séquoia Dymalux®, avec clip.



7835

Couteau « SELKIRK » n° 0835BRS, lame acier 420 à cran intérieur et à bouton double, manche 11 cm micarta marron/noir, mitre acier, avec clip.



7836

Couteau « SELKIRK » n° 0836BRS, lame acier 420 à cran intérieur et à bouton double, manche 13 cm micarta marron/noir, mitre acier, étui nylon noir rigide avec allume feu/sifflet.



7870

Couteau « BONES » n°0870CMX, lame camouflé forme tanto acier 420 à dents, à cran intérieur et à bouton, manche 11,5 cm camouflé à trous, avec clip.



7661.ORS

Couteau « PURSUIT PRO SMALL », n°0661ORS, lame drop point acier S35VN à cran et à bouton double, manche 11 cm nylon/fibre de verre noir et orange, avec étui polyester noir.



7659.ORS

Couteau « PURSUIT PRO LARGE », idem 7661.ORS, n°0659ORS, manche 13 cm.



7660.ORG

Couteau « PURSUIT PRO LARGE GUTHOOK », idem 7659.ORS, n°0660ORG, lame à dépouiller.



7659.GRS

Couteau « PURSUIT LARGE » n°0659GRS, lame acier 420 à cran et à bouton double, manche 13 cm nylon/fibre de verre noir et vert, étui nylon.



7660.GRG

Idem 7659.GRS, n°0660GRG, lame à dépouiller.



7220

Couteau « SILVER CREEK » n°0220BLS, lame filet acier 420 revêtement titanium, manche 18,5 cm nylon/gomme bleu, avec lanière.



7327

Couteau « NOBLEMAN » n°0327TTS, lame à cran intérieur et à bouton, revêtement titanium, manche acier brossé/titanium 9 cm, avec clip.



7327.CF

Idem 7327, n°0327CFS, manche fibre de carbone.



7840.BKS1

Couteau « SPRINT SELECT » n°0840BKS1, lame acier 420 avec « flipper », mécanisme « ball bearing » et cran intérieur, manche 11 cm nylon/fibre de verre noir, entretoise rouge, avec clip.



7840.BLS

Idem 7840.BKS1, n°0840BLS, manche bleu et entretoise bleue.



7840.GRS

Idem 7840.BKS1, n°0840GRS, manche vert et entretoise jaune.



7841.TNS

Couteau « SPRINT PRO » n°0841TNS, lame drop-point acier CPM-S30V avec « flipper », mécanisme « Ball bearing » et cran intérieur, manche 11 cm micarta naturel, avec entretoise, pivot et clip noir.



7841.BRS1

Idem 7841.TNS, n°0841BRS1, manche marron.



7841.CFS2

Idem 7841.TNS, n°0841CFS2, lame acier CPM-S45VN, manche fibre de carbone marbrée.



7843.BKS

Couteau « SPRINT OPS » n° 0843BKS, lame tanto inversé acier CPM-S30V revêtement Cerakote® gris avec « flipper », mécanisme « Ball bearing » et cran intérieur, manche 11 cm micarta noir, avec entretoise, pivot et clip noir.



7843.GRS

Idem 7843.BKS, n° 0843GRS, lame revêtement Cerakote® noir, manche micarta brun/vert.



7843.CFS

Idem 7843.GRS, n° 0843CFS, lame acier CPM-S45VN, manche fibre de carbone marbrée.



7264.GYS

Couteau « CAVALIER » n° 0264GYS, lame drop-point acier 7CR17 finition « stonewashed » avec « flipper » et mécanisme « Ball bearing », manche 11,5 cm aluminium anodisé gris avec insert fibre de carbone noir au recto et acier inox finition « stonewashed » au verso, pivot bleu, avec clip.



7263.GYS

Couteau « HILINE » n° 0263GYS, lame Cleaver acier D2 avec « flipper » et mécanisme « Ball bearing », manche 11 cm aluminium anodisé gris au recto et acier inox finition « stonewashed » au verso, avec plaquettes G10 noir, avec vis, pivot et entretoise titanium anodisé bronze, avec trou de lanière et clip.



7263.GYS1

Couteau « HILINE XL » n° 0263GYS1, lame Cleaver acier D2 avec « flipper » et mécanisme « Ball bearing », manche 13 cm aluminium anodisé gris avec inserts micarta noir avec trou de lanière et clip.



7263.CPS1

Idem 7263.GYS1, n° 0263CPS1, manche anodisé cuivre avec inserts micarta noir.



7263.BKS1

Idem 7263.GYS1, n° 0263BKS1, lame finition « blackwash », manche anodisé noir.



7250.BKS1

Couteau « SAUNTER » n°0250BKS1, lame acier 154CM à cran « slip joint », manche 9,5 cm micarta noir avec trou de lanière.



7250.GRS1

Idem 7250.BKS1, n°0250GRS1, manche vert.



7250.BKS

Idem 7250.BKS1, n°0250BKS, lame drop-point.



7250.GRS

Idem 7250.GRS1, n°0250GRS, lame drop-point.



7839.BKS

Couteau automatique « MINI DEPLOY BLACKOUT » n°0839BKS, lame drop-point acier CPM-S35VN avec sécurité, manche 9,5 cm aluminium, avec clip. Revêtement Cerakote® noir.



7839.BRS1

Couteau automatique « MINI DEPLOY » n°0839BRS1, lame drop-point acier 154CM revêtement Cerakote® gris, manche 9,5 cm aluminium revêtement Cerakote® bronze, avec entretoise et clip noir.



7839.GYS1

Idem 7839.BRS1, n°0839GYS1, lame revêtement Cerakote® noir, manche revêtement Cerakote® gris foncé.



7838.BKS

Couteau automatique « DEPLOY BLACKOUT » n°0838BKS, lame drop-point acier CPM-S35VN avec sécurité, manche 13 cm aluminium, avec clip. Revêtement Cerakote® noir.



7838.BRS1

Couteau automatique « DEPLOY » n°0838BRS1, lame drop-point acier 154CM revêtement Cerakote® gris avec sécurité, manche 13 cm aluminium revêtement Cerakote® bronze, avec entretoise et clip noir.



7838.GYS1

Idem 7838.BRS1, n°0838GYS1, lame revêtement Cerakote® noir, manche revêtement Cerakote® gris foncé.



7261.BKS

Couteau « HEXAM » n°0261BKS, lame drop-point acier 7CR satiné avec « flipper SafeSpin® » et mécanisme de blocage et déverrouillage SUR®, manche 12 cm polypropylène noir, avec clip noir.



7261.ORS

Idem 7261.BKS, n°0261ORS, manche polypropylène gris/orange.



7262.GYS

Couteau « HEXAM ASSIST » n°0262GYS, lame drop-point acier 7CR satiné avec « flipper », système d'ouverture assistée et mécanisme de blocage et déverrouillage SUR®, manche 13 cm aluminium anodisé gris, avec clip noir.



7262.ODS

Idem 7262.GYS, n°0262ODS, manche vert.



7239.BKS

Couteau « INFUSION » n°0239BKS, lame noire à trou acier 7CR avec « flipper », système d'ouverture assistée, et cran intérieur, manche 12 cm G10 noir avec trou de lanière, avec clip.



7239.GRS

Idem 7239.BKS, n°0239GRS, manche vert.



7239.GRS1

Idem 7239.BKS, n°0239GRS1, manche naturel.



7252.BKS

Couteau BUCK « TRUNK », n° 0252BKS, lame cleaver acier 7Cr avec « flipper », bouton double et cran intérieur, manche 10 cm G10 noir, avec clip.



7252.TNS

Idem 7252.BKS, n° 0252TNS, manche G10 beige.



7254.SSS

Couteau « ODESSA », n° 0254SSS, lame drop point acier 7Cr avec « flipper », bouton double et cran intérieur, manche 11 cm acier inox gris, avec clip.



7251.BKS

Couteau « LANGFORD », n° 0251BKS, lame drop point acier 7Cr avec « flipper », mécanisme « Ball bearing » et cran intérieur, manche 11,5 cm G10 noir, avec clip.



7251.GRS

Idem 7251.BKS, n° 0251GRS, manche G10 vert.



7256.BKS

Couteau BUCK « DECATUR », n° 0256BKS, lame drop point acier 7Cr satiné avec « flipper », mécanisme « Ball bearing » et cran intérieur, manche 11,5 cm G10 noir, avec clip.



7256.BRS

Idem 7256.BKS, n° 0256BRS, manche bois de Guibourtia Ehie.



7259.CFS

Couteau « HAXBY », n° 0259CFS, lame drop point acier 7Cr avec « flipper », mécanisme « Ball bearing » et cran intérieur, manche 12,5 cm fibre de carbone noir, rondelle de pivot orange, avec clip.



7417.BKS

Couteau « BUDGIE », n° 0417BKS, lame drop point à trou acier S35VN à cran intérieur, manche 8 cm G10 noir, avec clip et vis acier inox et trou de lanière revêtement Cerakote® rouge.



7417.GRS

Idem 7417.BKS, n° 0417GRS, manche G10 naturel, avec clip et vis acier inox noir et trou de lanière noir.



7590.BKS

Couteau « PARADIGM », n° 0590BKS, lame drop point acier CPM-S35VN avec « flipper », système d'ouverture assistée (ASAP) et mécanisme de blocage (SHIFT), manche 11 cm G10 noir, mitre et clip acier inox revêtement Cerakote® noir. Le mécanisme de blocage (SHIFT) permet de bloquer et débloquer l'ouverture/fermeture de la lame grâce à une rotation de la mitre.



7590.BRS

Idem 7590.BKS, n° 0590BRS, manche G10 marron, mitre marron.



7591.BKS

Couteau automatique « PARADIGM SHIFT », n° 0591BKS, lame drop point acier CPM-S35VN avec système d'ouverture et de blocage (SHIFT), manche 11,5 cm G10 noir, mitre et clip acier inox revêtement Cerakote® noir.



7591.BRS

Idem 7591.BKS, n° 0591BRS, manche 11,5 cm G10 marron, mitre marron.



7040.BKS

Couteau « ONSET » n° 040BKS, lame drop-point acier CPM-S45VN satiné avec « flipper », mécanisme « Ball bearing » et cran intérieur, manche 12,5 cm acier avec plaquette G10 noir au recto, avec clip.



7040.GRS

Idem 7040.BKS, n° 040GRS, lame revêtement Cerakote® noir, manche avec plaquette G10 vert olive.



7814.BRS

Couteau « MINI TRACE », n°0814BRS, lame acier 7Cr17 avec « flipper » et cran intérieur, manche 9 cm aluminium anodisé bronze à trous, avec clip.



7814.ORS

Idem 7814.BRS, n°0814ORS, manche orange.



7814.BLS

Idem 7814.BRS, n°0814BLS, manche bleu.



7813.GYS

Couteau « MINI TRACE OPS », n°0813GYS, lame tanto à trous acier 7Cr17 avec « flipper » et cran intérieur, manche 9 cm aluminium anodisé gris à trous, avec clip.



7813.BKS

Idem 7813.GYS, n°0813BKS, lame noire, manche noir et rouge.



7813.CMS

Idem 7813.BKS, n°0813CMS, manche camouflé.





7812.BRX

Couteau « TRACE », n°0812BRX, lame semi-dentée acier 7Cr17 avec « flipper » et cran intérieur, manche 12 cm aluminium anodisé bronze à trous, avec clip.



7812.ORX

Idem 7812.BRX, n°0812ORX, manche orange.



7812.BLX

Idem 7812.BRX, n°0812BLX, manche bleu.



7811.GYS

Couteau « TRACE OPS », n°0811GYS, lame tanto à trous acier 7Cr17 avec « flipper » et cran intérieur, manche 12 cm aluminium anodisé gris à trous, avec clip.



7811.BKS

Idem 7811.GYS, n°0811BKS, lame noire, manche noir et rouge.



7811.CMS

Idem 7811.BKS, n°0811CMS, manche camouflé.



7839.BLS

Couteau automatique « MINI DEPLOY » n°0839BLS, lame Wharncliffe acier 154CM avec bouton de verrouillage/déverrouillage, manche 9,5 cm aluminium revêtement Cerakote® bleu, avec clip revêtement Cerakote® noir.



7839.ORS

Idem 7839.BLS, n°0839ORS, manche orange.



7839.BKS1

Idem 7839.BLS, n°0839BKS1, lame acier CPM-S35VN, revêtement Cerakote® noir.



7838.BLS

Couteau automatique « DEPLOY » n°0838BLS, lame Wharncliffe acier 154CM avec sécurité et bouton de verrouillage/déverrouillage, manche 13 cm aluminium revêtement Cerakote® bleu, avec clip revêtement Cerakote® noir.



7838.ORS

Idem 7838.BLS, n°0838ORS, manche orange.



7838.BKS1

Idem 7838.BLS, n°0838BKS1, lame acier CPM-S35VN, revêtement Cerakote® noir.



7838.CFSLE

Couteau collection automatique « DEPLOY », n°0838CFSLE, lame drop-point acier CPM-S45VN revêtement Cerakote® gris avec sécurité et bouton de verrouillage/déverrouillage en cuivre, manche 13 cm fibre de carbone marbrée, avec clip revêtement Cerakote® noir. Edition limitée 2024.



7743.SSS

Couteau « MINI SOVEREIGN », n°0743SSS, lame Clip Point acier 7Cr17 à bouton double et bouton de verrouillage/déverrouillage, manche 9 cm acier inox, avec clip.



7743.CFS

Idem 7743.SSS, n°0743CFS, lame revêtement noir anti-corrosion, manche façon fibre de carbone noir.



7744.SSS

Couteau « SOVEREIGN », n°0744SSS, lame Clip Point acier 7Cr17 à bouton double et bouton de verrouillage/déverrouillage, manche 11 cm acier inox, avec clip.



7744.CFS

Idem 7744.SSS, n°0744CFS, lame revêtement noir anti-corrosion, manche façon fibre de carbone noir.



7500.CFSLE

Couteau collection « DUKE », n°0500CFSLE, lame acier CPM-S30V à cran, manche 11 cm fibre de carbone marbrée, mitre maillechort, avec clip.
Edition limitée 2024.



7112.GYSLE

Couteau collection « 112 SLIM PRO TRX », n°0112GYSLE, lame acier CPM-S45VN à cran et à bouton double Cerakote®, manche 11 cm titanium finition « bead-blasted » avec pivot et vis anodisés bronze, avec clip.
Edition limitée 2024.



7112.BKSLE2

Couteau collection « 112 RANGER PRO », n°0112BKSLE2, lame acier CPM-S45VN à cran, manche 11 cm résine Richlite marron/noir, mitre maillechort mat, avec étui cuir noir.
Edition limitée 2024.





201505

Canif lame acier 420 à cran intérieur et à bouton, manche 5 cm bois japonais avec mousqueton.



241307

Canif galet, lame acier 420, à cran intérieur et à bouton, manche 7 cm alu, avec chaînette.



213309

Couteau lame acier 420 à cran intérieur et à bouton double, manche 9 cm palissandre strié avec insert et clip.



256410

Couteau lame semi-dentée acier 420, à cran intérieur et à bouton, manche 10 cm inox/pacca, avec clip.



216211

Couteau lame acier 420, à cran intérieur et à bouton, manche 11 cm inox/pacca, avec clip, en coffret bois.



209512

Couteau lame acier 420 à cran et à bouton, manche 12 cm bois mitres gravées.



205012

Couteau lame acier 420 à cran, manche 12 cm noir à clous.



163112

Couteau lame acier 420 à cran, manche 12 cm bois de racine.



219711

Couteau lame acier 420 revêtement titanium à cran intérieur et à bouton double, manche 11 cm pacca/métal, avec clip.



241710

Couteau lame acier 420 à cran, manche 10 cm bois de racine, mitre inox, en coffret bois.



223412

Couteau lame acier 420 à cran, manche 12 cm pacca marron, mitre inox.



278211

Couteau lame acier 420 à cran intérieur et à bouton double, manche 11 cm bois de racine, avec clip.



584812

Couteau lame décorée acier 420 à cran intérieur et à bouton, manche 12 cm noyer avec mitre gravée, avec clip.



584912

Couteau lame décorée acier 420 à cran intérieur et à bouton, manche 12 cm bois de racine avec mitre gravée, avec clip.



337612

Couteau lame acier 420 à cran, manche 12 cm bois de racine.



251314

Couteau lame large acier 440 à cran intérieur et à bouton, manche 14 cm bois japonais. (Spécialement conçu pour activités de plein-air et camping).



HE.53060

Couteau lame damas inox 73 couches (noyau en VG10) à cran, manche 11 cm pacca avec mitres maillechort.



297811

Couteau lame acier 420 à cran, manche 11 cm pacca/métal décor.



214111

Couteau lame acier 420 à cran, manche 11 cm pacca marron.



590211

Couteau lame acier 420 à cran, manche 11 cm avec mitres gravées et inserts décor loups.



590311

Idem 590211, inserts décor aigle.



590411

Idem 590211, inserts décor cerf.



588511

Couteau lame acier 420 à cran, manche 11 cm inox motif floral avec inserts décor cerfs.



588611

Idem 588511, inserts décor sangliers.

HE.55005

Couteau lame acier 420 satiné à cran et à onglet, manche 11,5 cm acier inox avec plaquettes bois de santal rouge.



HE.55006

Idem HE.55005, manche avec plaquettes bois de zébra.



HE.55009

Couteau lame acier 420 décor cerfs, avec « flipper », ouverture à roulement à billes, à cran intérieur et à bouton double, manche 11,5 cm olivier et intercalaires inox noir, mitre inox, avec clip. Revêtement titane.



HE.55010

Idem HE.55009, lame décor ours.



586212

Couteau lame acier 420 à cran, manche 12 cm bois rouge, avec clip.



202512

Couteau lame acier 420 « semi-brut » à cran, manche 12 cm bois japonais.



251411

Couteau à champignons, lame spéciale inox, manche 11 cm bois avec échelle, brosse en bout et mousqueton.



13010

Bloc liège (25 x 15 x 8 cm).





HE.55027

Couteau automatique, lame acier 420 avec sécurité, manche 7 cm acier inox, avec clip.



HE.55028

Idem HE.55027, manche G10 noir.



HE.55026

Couteau automatique, lame acier 420 avec sécurité, manche 11 cm aluminium anodisé noir, avec clip.



205611

Couteau automatique, lame acier 420 avec sécurité, manche 11 cm pacca, étui nylon noir.



3077

Présentoir plexi pour 6 couteaux (présentation verticale - 25 x 13 x 15 cm).



3087

Support plexi « ESCALIER » (pour 10 couteaux).



3009

Support plexi « ESCALIER » (pour 6 couteaux).



3013

Support plexi pour un couteau.

578208

Canif lame acier 420 à cran intérieur et à onglet, manche squelette 7,5 cm inox plaquette bois de zébra, avec clip et lacet.


589909

Couteau lame noire acier 420 à cran intérieur et à bouton avec « flipper » et système d'ouverture assistée, manche 9 cm aluminium jaune fluo, avec clip et étui nylon noir.


576510

Couteau lame acier 420 façon damas à cran intérieur et à bouton double, manche 10 cm acier décoré bleu, avec clip.


240811

Couteau lame noire acier 420 à trou semi-dentée, à cran intérieur et à bouton double, manche 11 cm métal fantaisie, avec clip.


566212

Couteau lame acier 420 à cran intérieur et à onglet, manche 11,5 cm acier inox avec inserts bois de santal, avec clip. Revêtement titane.


208312

Couteau lame noire à trous acier 420 à cran intérieur, manche 12 cm inox rouge et plaquettes ABS noir, avec clip et cordon.


564712

Couteau lame noire à trou acier 420 à cran intérieur et à bouton double, manche 12 cm ABS orange, avec clip et lacet paracord.


295112

Couteau lame à trou acier 420 à cran intérieur, manche squelette 12 cm inox décor « engrenages », avec clip. Finition « stonewashed ».





200011

Couteau lame acier 420 à cran intérieur et à bouton double, manche 11 cm acier coloris arc-en-ciel, avec clip.



576812

Couteau lame noire acier 420 à cran intérieur, manche 12 cm aluminium anodisé rouge/noir, avec clip.



223711

Couteau lame noire acier 420 à cran intérieur et à bouton double, manche 11 cm G10 noir filet rouge, avec clip.



210312

Couteau lame acier 420 à cran intérieur et à bouton double, manche 11,5 cm ABS orange, avec clip.



577512

Couteau lame bleu/noir acier 420 à cran intérieur et à bouton double, manche 12 cm nylon noir, avec clip.



585012

Couteau lame noir/rouge acier 420 à cran intérieur et à bouton double, manche 12 cm ABS noir/aluminium rouge et cordon, avec clip.



580312

Couteau lame noire à trou semi-dentée acier 420 à cran intérieur, manche 12 cm acier inox camouflé orange, avec clip, pic brise-vitre en bout et décapsuleur.



589013

Couteau lame semi-dentée acier 420 à trou et à cran intérieur, manche 12,5 cm ABS vert/noir, avec clip.


236710

Couteau lame à trou acier 420, à cran intérieur et à bouton plat, manche 10 cm à trous avec clip, pic brise-vitre en bout et coupe-ceinture de sécurité.


200911

Couteau lame acier 420 à cran intérieur et à bouton double, manche 12 cm métal rouge décor avec clip, pic brise-vitre en bout et coupe-ceinture de sécurité.


210211

Couteau lame semi-dentée acier 420 à cran intérieur et à bouton double, manche 12 cm aluminium avec clip, pic brise-vitre en bout et coupe-ceinture de sécurité.


226912

Couteau lame forme tanto acier 420 camouflé à cran intérieur et à bouton double, manche 12 cm avec clip, pic brise-vitre en bout et coupe-ceinture de sécurité.


236013

Couteau lame acier 420 à cran intérieur et à bouton, manche 12,5 cm pacca inserts inox avec clip, pic brise-vitre en bout et coupe-ceinture de sécurité. Finition « blackwash ».


583913

Couteau lame acier 420 à cran intérieur et à bouton, manche rotin/inox 12,5 cm, avec clip et paracord. Revêtement titane gris.


227815

Couteau lame noire acier 420 à cran intérieur et à bouton plat, manche à trous 15 cm métal, avec clip.



599110

Couteau lame acier 420 finition « blackwash » à cran, manche 10 cm G10 noir avec inserts pakka.



598711

Couteau lame noire acier 420 à cran, manche 11 cm G10 vert/noir, avec clip.



598811

Couteau lame acier 420 finition « bead-blasted » à cran, manche 11 cm G10 beige/noir, avec clip.



596411

Couteau lame à trou acier 420 à cran intérieur, manche 11 cm aluminium noir, inserts pakka, avec clip.



588712

Couteau lame noire acier 420 à cran intérieur et à bouton double, manche 12 cm nylon/fibre de verre noir avec entretoise aluminium anodisé rouge, avec clip.



578712

Couteau tout acier 420 noir finition « blackwash », lame à trou à bouton double, manche 11,5 cm avec plaquettes nylon kaki, avec mécanisme d'ouverture/fermeture commandé par le clip en bout.



HE.55003

Couteau scie lame double denture acier 3Cr13 (épaisseur 3 mm) à cran et à onglet, manche 12,5 cm gomme vert.



212613

Couteau lame à trou acier 420 à cran intérieur, manche 13 cm aluminium vert, avec clip.


HE.55002

Couteau lame forme tanto acier 420 satiné à cran intérieur et à ongle, manche 11,5 cm G10 noir, entretoise G10 bleu, avec clip.


HE.55001

Couteau lame noire acier 420 à cran, manche 11,5 cm aluminium noir/orange, avec clip.


597412

Couteau tout inox 420 finition « stonewashed », lame à trou et à cran intérieur, manche 11,5 cm, avec clip.


596612

Couteau lame noire acier D2 avec « flipper », bouton double, mécanisme « ball bearing » et cran intérieur, manche à trous 12 cm aluminium noir, avec clip.


598612

Couteau lame acier 420 finition « bead-blasted » à cran, manche 12 cm G10 noir/beige, avec clip.


HE.55008

Couteau lame acier 420 mat à cran, manche 12 cm G10 noir et intercalaires G10 rouge, avec clip.


595511

Couteau lame acier 420 revêtement titane à cran, manche 11 cm bois de zebra, mitre décorée.


595313

Couteau lame acier 420 revêtement titane à cran, manche 12,5 cm cocobolo, mitre décorée.

HE.44003

Couteau lame acier 420 à cran intérieur et à bouton double, manche 11,5 cm aluminium, avec clip. Décor imprimé 3D dragon chinois.


HE.44004

Couteau lame noire acier 420 avec « flipper », à cran intérieur et à bouton, manche 12 cm ABS décor imprimé 3D carte de la Route 66 au recto et noir au verso, avec clip, pic brise-vitre en bout et coupe-ceinture de sécurité.


HE.44005

Idem HE.44004, manche décor imprimé 3D plaques Route 66.


HE.44009

Couteau lame noire semi-dentée acier 420 avec « flipper », à cran intérieur et à bouton double, manche 12 cm ABS décor camouflage métallique au recto et noir au verso, avec clip.


HE.44011

Couteau lame noire acier 420 à cran intérieur et à bouton double, manche 12 cm ABS décor imprimé 3D bois/camouflage vert au recto et noir au verso, avec clip.


HE.44013

Idem HE.44011, manche 12 cm ABS relief et décor imprimé 3D vipère nord-américaine au recto.


HE.44008

Couteau lame noire acier 420 avec « flipper » et à cran intérieur, manche 12 cm ABS noir nœud celtique, platines bleues, avec clip.



HE.44001

Couteau lame noire acier 420 à cran et à onglet, manche 13 cm aluminium noir, avec clip.



CJH**HE.44015**

Couteau lame acier 420 à cran slipjoint et à onglet, manche 11,5 cm acier inox décor loup.

**HE.44016**


Couteau lame acier 420 avec « flipper » et cran intérieur, manche 12 cm acier inox motif squelette, décor arc-en-ciel, avec clip.

Herbertz**582212**

Couteau lame acier 420 à cran intérieur et à bouton double, manche 12 cm inox décor loup en relief, avec clip. Finition « blackwash ».

**585112**

Couteau lame dorée acier 420 à cran intérieur et à bouton double, manche 12 cm plaquettes ABS noir avec décor photo imprimé dragon sur le recto, avec clip.

**233511**

Couteau lame relief acier 420 à cran intérieur et à bouton double, manche 12 cm inox avec insert acrylique, décor « arc-en-ciel », avec clip.

**567312**

Couteau lame dos cranté acier 3Cr13MoV à cran intérieur et à bouton double, manche 12 cm (recto : acier inox avec insert acrylique, verso : acier inox lisse), décor « arc-en-ciel », avec clip.

**584112**

Couteau lame noire acier 420 à cran intérieur et à bouton double, manche 12 cm inox noir avec décor photo imprimé araignée sur le recto, avec clip.

**584212**

Idem 584112, décor aigle.


565212

Couteau tout inox, lame acier 420 polie à cran intérieur et à onglet, manche 12 cm décor aigle, avec clip.


201012

Couteau lame noire à trou acier 420 à cran intérieur, manche 11,5 cm métal avec clip. Décor araignée.


568712

Couteau lame acier 420 à trous décorée à cran intérieur et à bouton double, manche 12 cm acier revêtement titane avec décor aigle, avec clip.


586412

Couteau lame à trous acier 420 à cran intérieur, manche 12 cm inox décor toile d'araignée, avec clip. Revêtement titanium bleu.


567112

Couteau lame à trous acier 3Cr13MoV doré brillant avec « flipper » à cran intérieur et à bouton double, manche 12 cm acier inox doré, avec clip et lacet paracord.


588813

Couteau lame noire décor flammes acier 420 à cran intérieur, manche 12,5 cm aluminium noir décor dragon, avec clip.


584013

Couteau lame acier 420 avec « flipper » et cran intérieur, manche 12,5 cm acier inox, décor tête de mort, avec clip.


584713

Couteau lame acier 420 avec « flipper » et cran intérieur, manche à trous 13 cm aluminium, avec clip. Revêtement façon damas multicolore.



590511

Couteau lame noire acier 420 à cran intérieur et à bouton double, manche 11,5 cm aluminium décor dragon, avec clip.



572413

Couteau Karambit, lame noire à trous acier 420 à cran intérieur avec « flipper », manche 13 cm motif tête de mort avec anneau, avec clip.



572513

Idem 572413, manche camouflé orange.



572613

Idem 572413, manche motif serpents.



201314

Couteau Karambit, lame grise à trou acier 420 à cran intérieur, manche 13,5 cm aluminium gris avec anneau, avec clip.



583612

Couteau Karambit, tout inox brossé bicolore revêtement titane doré, lame acier 420 à cran intérieur avec « flipper » et bouton double, manche 11,5 cm avec anneau, avec clip.



581914

Couteau lame noire à trou acier 420 à cran intérieur, manche 13 cm aluminium vert anodisé décor scorpion, avec clip.



595814

Couteau lame acier 420 à cran intérieur, manche 14 cm façon couteau papillon aluminium noir/rouge.




564612

Couteau lame acier 420 à cran intérieur, manche 11,5 cm acier inox, décor tête de mort avec revêtement titane, avec clip.


567212

Couteau lame acier 3Cr13MoV doré brillant avec motif tête de mort à cran intérieur et à bouton double, manche 12 cm (recto : bois avec insert acier inox doré, verso : ABS noir), avec clip.


589512

Couteau lame acier 420 à cran intérieur et à bouton double, manche 12 cm décor squelette au recto/inox au verso, avec clip. Revêtement titanium doré sur la lame et le verso du manche.


596912

Couteau lame acier 420 finition « blackwash » à cran intérieur et à bouton double, manche 12 cm aluminium anodisé gris/bronze motif soldat spartiate, avec clip.


595012

Couteau lame noire acier 420 à cran intérieur et à bouton double, manche 12 cm motif tête de mort avec décapsuleur en bout, avec clip.


10871

Couteau lame noire semi-dentée acier 440 à cran intérieur et à bouton, manche aluminium grillagé 12 cm, décor scorpion, avec clip.


10870

Idem 10871, décor araignée.


10945

Couteau lame noire acier 440 à cran intérieur et à bouton, manche aluminium gouttelettes 12 cm, décor scorpion.



HE.53051

Couteau lame acier 420 à cran « slip joint » et à onglet, manche 10,5 cm acier inox martelé, avec clip.



HE.53049

Couteau lame acier 420 avec bouton de verrouillage/déverrouillage, manche 11,5 cm aluminium anodisé gris, avec clip.



HE.53012

Couteau lame acier 440 sablé à cran et à bouton double, manche 11,5 cm G10 noir et plaquettes fibre de carbone, avec clip.



HE.53013

Idem HE.53012, manche G10 noir et plaquettes olivier.



HE.53028

Couteau lame acier 440 à cran et à onglet, manche 11,5 cm G10 noir, mitre inox avec intercalaires G10 rouge, avec clip. Finition satinée.



HE.53027

Idem HE.53028, manche bois de zébra.



HE.53018

Couteau lame acier 440 revêtement titane à verrouillage « axis lock » et à bouton double, manche 12,5 cm G10 noir avec inserts inox, avec clip.



HE.53020

Couteau lame acier 440 satiné, à verrouillage « axis lock » et à bouton double, manche 13 cm G10 noir, avec clip.



HE.53001

Couteau lame acier damas (71 couches), ouverture à roulement à billes, à cran intérieur et à bouton, manche 10,5 cm bois de racine et mitre inox, avec cordon.



HE.53023

Couteau lame acier 440 satiné à cran « slip joint », manche 10,5 cm bois de santal rouge.



HE.53021

Couteau lame acier damas (67 couches) à cran « slip joint », manche 10,5 cm bois de santal rouge.



HE.53019

Couteau lame acier 440 avec « flipper », à cran intérieur et à bouton double, manche 10,5 cm acier inox doré, avec clip bleu. Finition « stonewashed ».



HE.53035

Couteau lame acier D2 satiné avec « flipper », à ouverture à roulement à billes et à cran intérieur, manche 11,5 cm G10 noir, avec clip.



HE.53036

Couteau lame forme tanto acier D2 satiné avec « flipper », à ouverture à roulement à billes et à cran intérieur, manche 11,5 cm G10 noir, avec clip.



HE.53037

Couteau lame acier D2 satiné avec « flipper », à ouverture à roulement à billes et à cran intérieur, manche 11,5 cm G10 noir avec inserts G10 marron, avec clip.



HE.53030

Couteau lame acier D2 satiné avec « flipper », à ouverture à roulement à billes et à cran intérieur, manche 11,5 cm G10 noir, avec clip.



Couteau lame noire acier 420 à cran intérieur et à bouton double doré, manche aluminium noir avec découpe tête de puma, platines dorées, avec clip.

Référence	302409	302411
Longueur manche	9 cm	11 cm

314010



Couteau style automatique italien, lame acier 420 à cran, manche 9,5 cm pakka avec mitres laiton.

305910



Couteau lame acier 420 à cran, manche « slim » 10,5 cm G10 noir.

307310



Couteau lame acier 420 à cran, manche « slim » 10,5 cm G10 orange/noir.

313111



Couteau lame noire acier 420 à cran intérieur, manche 11,5 cm (recto : fibre de carbone, verso : inox noir), avec clip.

305211



Couteau automatique lame noire acier 3Cr13, manche 11 cm aluminium noir, avec clip. Livré en coffret avec étui nylon noir.

313307



Couteau automatique, lame noire acier 420, manche 7 cm acier/G10, avec clip.

313800



Outil 9 pièces inox, manche 10 cm façon fibre de carbone, étui nylon et coffret cadeau.



311511

Couteau lame acier damas industriel avec « flipper », mécanisme « ball bearing » et cran intérieur, manche 10,5 cm bois de santal, avec clip.



306911

Couteau lame acier 420 à cran intérieur et à bouton double, manche 11 cm noir décor arc en ciel.



319911

Couteau lame noire semi-dentée acier 420 à cran intérieur et à bouton double, manche 11 cm aluminium noir genre squelette, platines rouge avec clip, pic brise-vitre en bout et coupe-ceinture de sécurité.



313512

Couteau lame à trou acier 420 avec « flipper » et cran intérieur, manche 12 cm fibre de carbone noire/rouge, avec clip.



306312

Couteau lame noire acier 420 à cran intérieur et à bouton, manche 12 cm aluminium camouflé plaquettes noires (recto), avec clip, pic brise-vitre en bout et coupe-ceinture de sécurité.



304812

Couteau lame noire acier 3Cr13MoV finition « blackwash » à cran intérieur et à bouton double, manche 12 cm inox et plaquettes ABS (recto : camo jaune fluo, verso : noir), avec clip, pic brise-vitre en bout et coupe ceinture de sécurité.



311712

Couteau lame acier 420 avec « flipper », mécanisme « ball bearing » et cran intérieur, manche 12,5 cm G10 noir, avec clip.



311813

Couteau lame acier 420 avec « flipper », mécanisme « ball bearing » et cran intérieur, manche 13 cm G10 noir, avec clip.



309117

Couteau lame acier 3Cr13 finition « stonewashed » avec « flipper », mécanisme « ball bearing » et cran intérieur, manche 16,5 cm G10 brun avec intercalaires rouges, avec clip.



1601Z.CR

Couteau « M16-01Z », lame acier 8Cr14MoV avec « flipper », à cran intérieur et à bouton double, manche à trous 10 cm nylon/fibre de verre avec clip.



1601KZ.CR

Idem 1601Z.CR, lame revêtement noir anti-corrosion.



1601S.CR

Couteau « M16-01S », lame acier 8Cr13MoV avec « flipper », à cran intérieur et à bouton double, manche à trous 10 cm inox noir, avec clip.



1601KS.CR

Idem 1601S.CR, lame revêtement noir anti-corrosion.



2110KSF.CR

Couteau « M21-10KSF », lame noire semi-dentée acier 8Cr13MoV avec « flipper », à cran intérieur et à bouton double, manche à trous 10 cm acier inox noir, avec clip.



1602KS.CR

Couteau « M16-02KS », lame noire forme tanto acier 12C27 avec « flipper », à cran intérieur et à bouton double, manche à trous 11 cm acier 2Cr13 noir, avec clip.



1602DB.CR

Couteau « M16-02DB », lame forme tanto acier D2 finition « blackwash » avec « flipper », bouton double, système d'ouverture assistée, manche à trous 11 cm aluminium noir, avec clip.



1602SS.CR

Couteau « M16-02SS », lame forme tanto acier 12C27 finition « bead-blasted » avec « flipper », à cran intérieur et à bouton double, manche à trous 11 cm acier inox, avec clip.





Couteau « M21 »,
lame semi-dentée acier 1.4116
revêtement nitrure de titane gris avec « flipper »,
à cran intérieur et à bouton double, manche à trous G10 noir, avec clip.

Référence **2112G.CR** **2114G.CR**

Longueur manche 11 cm 13,5 cm



2112SFG.CR

Couteau « M21-12SFG »,
lame semi-dentée acier 1.4116 revêtement
nitrure de titane noir avec « flipper », à cran intérieur et à bouton double,
manche à trous 11 cm G10 noir, avec clip.



2114DSFG.CR

Couteau « M21-14DSFG »,
lame semi-dentée acier 1.4116 revêtement
nitrure de titane avec « flipper », à cran intérieur et à bouton double,
manche à trous 13 cm G10 camouflé désert, avec clip.



2114SF.CR

Couteau « M21-14SF »,
lame semi-dentée acier AUS 8 revêtement
nitrure de titane noir avec « flipper », à cran intérieur et à bouton double,
manche à trous 13,5 cm aluminium anodisé gris, avec clip.



Couteau « M16 »,
lame forme tanto semi-dentée
acier AUS 8 avec « flipper », à cran intérieur et à bouton double,
manche à trous nylon/fibre de verre, avec clip.

Référence **1612Z.CR** **1614Z.CR**

Longueur manche 11 cm 13,5 cm



1604DB.CR

Couteau « M16-04DB »,
lame forme tanto acier D2 finition « blackwash » avec « flipper »,
bouton double, système d'ouverture assistée, manche à trous 13,5 cm aluminium noir, avec clip.



1604KS.CR

Couteau « M16-04KS »,
lame noire forme tanto acier 12C27 avec « flipper », à cran intérieur
et à bouton double, manche à trous 13,5 cm acier 2Cr13 noir, avec clip.



1604SS.CR

Couteau « M16-04SS »,
lame forme tanto acier 12C27 finition « bead-blasted » avec « flipper »,
à cran intérieur et à bouton double, manche à trous 13,5 cm acier inox, avec clip.





1603DB.CR

Couteau « M16-03DB », lame acier D2 finition « blackwash » avec « flipper », bouton double, système d'ouverture assistée, manche à trous 11 cm aluminium noir, avec clip.



1603SS.CR

Couteau « M16-03SS », lame acier 12C27 finition « bead-blasted » avec « flipper », à cran intérieur et à bouton double, manche à trous 11 cm acier inox, avec clip.



1603KS.CR

Couteau « M16-03KS », lame noire acier 12C27 avec « flipper », à cran intérieur et à bouton double, manche à trous 12 cm acier 2Cr13 noir, avec clip.



1603BS.CR

Couteau « M16-03BS », lame acier 12C27 finition « Bead Blasted » avec « flipper », bouton double et cran intérieur, manche à trous 12 cm acier inox bronze, avec clip.



1603BK.CR

Couteau « M16-03BK », idem 1603BS.CR, lame noire.



1603Z.CR

Couteau « M16-03Z », lame acier AUS 8 avec « flipper », à cran intérieur et à bouton double, manche à trous 12 cm nylon/fibre de verre noir, avec clip.



1613Z.CR

Idem 1603Z.CR, lame semi-dentée.



1613ZLEK.CR

Couteau « M16-13ZLEK », lame semi-dentée acier AUS 8 revêtement nitrure de titane noir à cran intérieur et à bouton double, manche à trous 12 cm nylon/fibre de verre noir avec pic brise-vitre en bout et clip. Coupe-ceinture de sécurité intégré dans le « flipper ».





402M.CR

Couteau « M4-02M », lame acier 8Cr13MoV satiné à cran intérieur et à bouton double, manche 9,5 cm fibre de résine blanche et mitre G10 noir, avec clip



4002.CR

Couteau « M40-02 », lame forme tanto acier 1.4116 satiné avec « flipper », à bouton double, manche 10 cm nylon/fibre de verre noir, mitre aluminium 6063, avec clip.



4003.CR

Couteau « M40-03 », lame acier 1.4116 satiné avec « flipper », à bouton double, manche 11,5 cm nylon/fibre de verre noir, mitre aluminium 6063, avec clip.



6850.CR

Couteau « IGNITOR », lame acier 8Cr14MoV satiné à cran intérieur et à bouton, manche 11 cm G10 noir/vert, avec clip.



6860.CR

Couteau « IGNITOR T », lame acier 8Cr14MoV revêtement nitrure de titane noir à cran intérieur et à bouton, manche 11 cm G10 noir, avec clip.



6880.CR

Couteau « IGNITOR », lame acier 8Cr13MoV satiné avec « flipper », système d'ouverture assistée et cran intérieur, manche 11 cm G10 noir/bleu, avec clip.



6885.CR

Idem 6880.CR, lame noire semi-dentée, manche noir.



7050.CR

Couteau « SEPTIMO - ARCANE », lame noire forme tanto à trou acier 8Cr14MoV avec « flipper », cran intérieur et coupe-angle, manche 11,5 cm aluminium noir avec inserts caoutchouc thermoplastique noir, avec clip.





K820BXP.CR

Couteau « STYLUS », lame acier 12C27 satiné avec « flipper », système d'ouverture assistée et cran intérieur, manche aluminium rouge, avec clip.



K230XXP.CR

Couteau « FACET », lame acier D2 satiné avec « flipper », système d'ouverture assistée et cran intérieur, manche acier inox, avec clip.



K300KXP.CR

Couteau « HOOTENANNY », lame acier 8Cr13MoV satiné avec « flipper » et cran intérieur, manche 11,5 cm inox bronzé / fibre de carbone, avec clip.



K320GXP.CR

Couteau « OUTRAGE », lame acier 8Cr13MoV satiné avec « flipper » et cran intérieur, manche 12 cm aluminium 6061, avec clip.



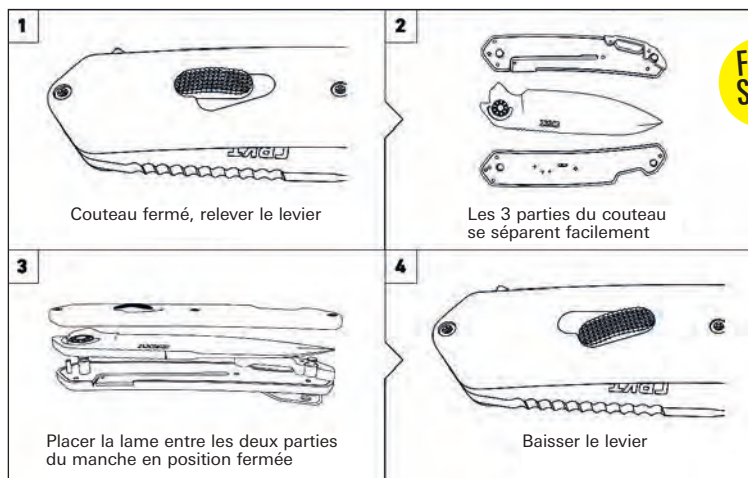
K540GXP.CR

Couteau « BONA FIDE », lame acier D2 satiné avec « flipper » et cran intérieur, manche 12 cm aluminium gris, avec clip. Ce couteau est entièrement démontable/remontable sans outils pour un nettoyage complet, grâce à la technologie FIELD STRIP GEN II.



K542GKP.CR

Couteau « BONA FIDE », idem K540GXP.CR, lame noire, manche vert.





IKBS

K360GXP.CR

Couteau « JAKE », lame acier 12C27 finition « Bead Blasted » avec « flipper » et cran intérieur, manche 11,5 cm aluminium anodisé brun avec inserts G10 noir, avec clip.

IKBS ASSISTED OPENING

K252GXP.CR

Couteau « HOMEFRONT OD », lame acier 12C27 finition « bead blasted » avec « flipper », système d'ouverture assistée et cran intérieur, manche 12 cm aluminium vert, avec clip.

FIELD STRIP

K270GKP.CR

Couteau « HOMEFRONT », lame acier AUS 8 brossé avec « flipper » et cran intérieur, manche 12 cm aluminium 6061 kaki, avec clip.

IKBS ASSISTED OPENING

K800KCP.CR

Couteau « SHENANIGAN », lame à dents acier 1.4116 finition « blackwash » avec « flipper », système d'ouverture assistée et cran intérieur, manche 12,5 cm nylon/fibre de verre noir, avec clip.

IKBS ASSISTED OPENING

K800RKP.CR

Couteau « SHENANIGAN », lame acier 1.4116 finition « blackwash » avec « flipper », système d'ouverture assistée et cran intérieur, manche 12,5 cm nylon/fibre de verre rouge, avec clip.

IKBS ASSISTED OPENING

K221KCP.CR

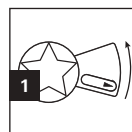
Couteau « FORESIGHT », lame acier 1.4116 finition « blackwash » avec « flipper », système d'ouverture assistée et cran intérieur, manche 13 cm nylon/fibre de verre noir, avec clip.



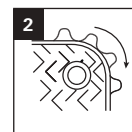
FIELD STRIP

La technologie FIELD STRIP inventée par Ken Onion, permet le démontage/remontage sans outils du couteau pour le nettoyer.

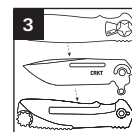
DEMONTÉ



1 Couteau fermé, relever le levier

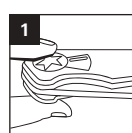


2 Tourner la molette dans le sens horaire jusqu'à ce que le manche se sépare

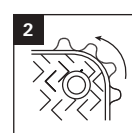


3 Les 2 parties du manche et la lame doivent se séparer facilement

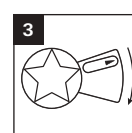
REMONTER



1 Appuyer et maintenir le pivot



2 Tourner la molette dans le sens anti-horaire jusqu'à ce que le mécanisme soit serré



3 Baisser le levier



KINEMATIC

4045.CR

Couteau Karambit « PROVOKE COMPACT », lame Hawkbill acier D2 finition « stonewashed » à cran, manche 11,5 cm aluminium 6061 avec anneau, avec clip.



KINEMATIC

4050.CR

Couteau Karambit « PROVOKE EDC », lame acier D2 satiné à cran, manche 12 cm aluminium 6061 bleu métallique avec anneau, avec clip.



KINEMATIC

4040.CR

Couteau Karambit « PROVOKE », lame acier D2 revêtement nitrure de titane noir à cran avec système d'ouverture « Kinematic », manche 12,5 cm aluminium 6061 noir avec anneau, avec clip.



KINEMATIC

4040V.CR

Couteau Karambit « PROVOKE », lame Hawkbill à dents acier D2 revêtement nitrure de titane noir à cran, manche 12,5 cm aluminium 6061 noir avec anneau, avec clip.



KINEMATIC

4042.CR

Couteau Karambit « PROVOKE FIRST RESPONDER », lame Hawkbill acier D2 revêtement nitrure de titane noir à cran, manche 12,5 cm aluminium 6061 noir avec anneau, avec clip et pic brise-vitre. Livré avec étui Boltaron® multi-positions (réf. D4040.CR).



D4040.CR

Etui multi-positions Boltaron® noir pour couteau « PROVOKE ». Compatible avec les modèles 4040 / 4040V / 4041B / 4041G / 4041O / 4041T.





4041T.CR

Couteau Karambit « PROVOKE TRAINER », pour entraînement, lame Hawkbill acier 420J2 « stonewashed » à cran, manche 12,5 cm polyamide Grivory® bleu avec anneau, avec clip.



4041B.CR

Couteau Karambit « PROVOKE », lame Hawkbill acier 1.4116 finition « blackwash » à cran, manche 12,5 cm polyamide Grivory® bleu métallique avec anneau, avec clip.



4041G.CR

Couteau Karambit « PROVOKE ZAP », lame Hawkbill acier 1.4116 finition « blackwash » à cran, manche 12,5 cm polyamide Grivory® vert avec anneau, avec clip.



4041O.CR

Couteau Karambit « PROVOKE ORANGE », lame Hawkbill acier 1.4116 finition « blackwash » à cran, manche 12,5 cm polyamide Grivory® orange avec anneau, avec clip.



5410.CR

Couteau « ATTABOY », lame acier D2 finition « stonewashed » avec « front flipper », à ongles traversant, manche 9,5 cm nylon/fibre de verre noir et bleu, avec clip.



2471.CR

Couteau « BUTTE », lame acier D2 finition « stonewashed » avec « flipper », bouton double, manche 11,5 cm G10 vert, avec clip.



6235.CR

Couteau « PARASCALE », lame acier D2 satiné à bouton double, manche 12 cm nylon/fibre de verre noir et cordelette paracord marron, avec clip.





2485K.CR

Couteau « SQUID COMPACT », lame acier 8Cr13MoV avec « flipper », système d'ouverture assistée, à cran intérieur et à bouton double, manche 7,5 cm acier inox, avec clip. Finition « Blackwash ».



2490.CR

Couteau « SQUID », lame acier 8Cr13MoV à cran intérieur et à bouton double, manche 8,5 cm acier inox, avec clip. Finition « stonewashed ».



2490KS.CR

Idem 2490.CR, noir.



2492.CR

Couteau « SQUID ASSISTED », lame acier 8Cr14MoV avec « flipper », système d'ouverture assistée, à cran intérieur et à bouton double, manche 9 cm acier inox, avec clip. Finition « Bead Blasted ».



2493.CR

Idem 2492.CR, finition « Blackwash ».



2495K.CR

Couteau « SQUID XM », lame acier D2 avec « flipper », système d'ouverture assistée, à cran intérieur et à bouton double, manche 10,5 cm G10 noir au recto et acier inox au verso, avec clip. Finition « blackwash ».



2522.CR

Couteau « TUNA COMPACT », lame acier 8Cr13MoV finition « stonewashed » à cran intérieur et bouton double, manche 10 cm G10 noir au recto et acier inox au verso finition « blackwash », entretoise et pivot anodisés orange, avec clip.



2520.CR

Couteau « TUNA », lame acier 8Cr14MoV finition « blackwash » à cran intérieur et bouton double, manche 11,5 cm G10 vert au recto et acier 2Cr13 SS au verso, entretoise et pivot anodisé orange, avec clip.



5390.CR

Couteau « PIET », lame acier 8Cr13MoV satiné à cran intérieur et à trou, manche 9,5 cm nylon/fibre de verre noir, entretoise anodisée bleu, avec clip.



5311.CR

Couteau « PILAR », lame à trou acier 8Cr13MoV satiné à cran intérieur, manche 9 cm acier inox, avec clip.



5315.CR

Couteau « PILAR LARGE », lame à trou acier 8Cr14MoV satiné avec « flipper » et cran intérieur, manche 10 cm acier inox, avec clip.



5315G.CR

Idem 5315.CR, manche G10 noir au recto et acier inox au verso.



5315KS.CR

Couteau « PILAR LARGE », lame à trou acier 8Cr13MoV avec « flipper » et cran intérieur, manche 10 cm acier inox, avec clip. Finition « Blackwash ».



5317.CR

Couteau « PILAR III », lame à trou acier 8Cr13MoV satiné à cran intérieur, manche 11 cm G10 noir au recto et acier inox finition « Bead Blasted » au verso, avec clip.



5317D2.CR

Couteau « PILAR III D2 », lame à trou acier D2 à cran intérieur, manche 11 cm G10 noir au recto et acier inox au verso, entretoise laiton, avec clip. Finition « stonewashed ».



5321.CR

Couteau « PILAR IV », lame à trou acier D2 satiné à cran intérieur, manche 11 cm G10 noir au recto et acier inox anodisé au verso, entretoise laiton, avec clip.



5520.CR

Couteau « P.E.C.K. », lame acier 3Cr13 à cran et à bouton, manche 7 cm inox avec clip ceinture/porte-billets.



5510.CR

Couteau « K.I.S.S. », lame forme tanto semi-dentée acier 3Cr13, à cran et à bouton, manche 9 cm inox avec clip ceinture/porte-billets.



5102N.CR

Couteau « SNAP-LOCK », tout acier 420J2, lame à trous, manche squelette 10,5 cm, avec clip et lanière paracord à mousqueton. Ouverture de la lame grâce au mécanisme Snap Lock (rotation latérale avec blocage).



6135.CR

Couteau « OXCART », lame acier AUS8 satiné avec « flipper », système d'ouverture assistée, à cran intérieur et à bouton double, manche 10,5 cm inox, avec clip.



5241.CR

Couteau « NIRK TIGHE », lame à trous acier 8Cr14MoV satiné avec « flipper », mécanisme « Ball bearing » et à cran, manche 11 cm squelette tout acier, corps nitrure de titane verdi, avec clip.



7016.CR

Couteau « FLAT OUT », lame acier 8Cr13MoV satiné et brossé, à cran intérieur et à bouton double, manche 11 cm acier inox, avec clip.



7076.CR

Couteau « UP & AT 'EM », lame acier 8Cr13MoV satiné et brossé, avec « flipper » et cran intérieur, manche 12 cm acier inox brossé, avec clip.



Couteau « FOSSIL », lame à trou acier 8Cr13MoV satiné avec « flipper » et cran intérieur, manche inox martelé, plaquettes G10 brun, avec clip.

Référence

5460.CR

5470.CR

Longueur manche

11 cm

12,5 cm





Couteau « PAZODA », lame acier 8Cr14MoV revêtement nitrure de titane noir à cran intérieur et à trou, manche inox (un côté satiné, un côté noir) avec clip.

Référence	6470.CR	6480.CR
Longueur manche	7,5 cm	9,5 cm



6450K.CR

Couteau « DRIFTER », lame acier 8Cr14MoV revêtement nitrure de titane gris à cran intérieur et à bouton double, manche 9 cm G10, avec clip.



6450S.CR

Idem 6450K.CR, lame satinée, manche inox.



5385.CR

Couteau « DELINEATION », lame acier 8Cr13MoV avec « flipper », système d'ouverture assistée et cran intérieur, manche 10 cm acier inox, avec clip. Finition satinée.



6525.CR

Couteau « LANNY », lame acier 8Cr13MoV satiné avec « flipper », système d'ouverture assistée et cran intérieur, manche 11 cm aluminium gris, avec pivot, entretoise et clip bleu.



6535.CR

Couteau « MAH-HAWK », lame acier D2 satiné avec « flipper », système d'ouverture assistée et cran intérieur, manche 10,5 cm nylon/fibre de verre, avec clip.



5720.CR

Couteau « BAMBOOZLED », lame acier D2 satiné avec « flipper », système d'ouverture assistée et cran intérieur, manche 11,5 cm G10 noir avec mitre aluminium anodisé, avec clip.



7086.CR

Couteau « DUALLY », lame acier 5Cr15MoV avec décapsuleur, à cran « slip joint », manche 9 cm nylon/fibre de verre noir, avec clip. Finition « Bead Blasted ».



IKBS

7190.CR

Couteau « SYMMETRY », lame acier 8Cr13MoV avec « front flipper » et cran « slip joint », manche 11,5 cm acier inox avec insert nylon/fibre de verre noir, avec vis, entretoise et clip bleus. Finition « Bead Blasted ».



IKBS

7091.CR

Couteau « CINCO », lame acier D2 avec « flipper » et cran intérieur, manche 10,5 cm acier inox avec inserts G10 brun, avec clip. Finition « blackwash ».



7100.CR

Couteau « VENANDI », lame acier 8Cr13MoV finition « Bead Blasted » à cran « slip joint » et à onglet, manche 10,5 cm G10 marron/noir.



7115.CR

Couteau « MONTOSA », lame forme tanto acier 8Cr13MoV satiné à cran intérieur et à bouton double, manche 11,5 cm G10 noir, entretoise et pivot anodisés violet, avec clip.



IKBS ASSISTED OPENING

7160.CR

Couteau « INTENTION », lame acier 8Cr13MoV finition « stonewashed » avec « flipper », système d'ouverture assistée et cran intérieur, manche à trou 11,5 cm G10 noir, avec clip.



IKBS

7150.CR

Couteau « IBI », lame acier D2 avec « flipper » et cran intérieur, manche 12 cm G10 noir, entretoise avec anneau cuivre, avec clip. Finition « blackwash ».



IKBS®

7083.CR

Couteau « CEO MICROFLIPPER », lame style pied de mouton acier 12C27 satiné avec « flipper » et cran intérieur, manche 8,5 cm aluminium bleu, avec clip.



IKBS®

7081.CR

Idem 7083.CR, lame drop-point, manche aluminium gris, avec pivot, entretoise et clip bleu.



IKBS®

7095.CR

Couteau « CEO COMPACT », lame acier 1.4116 satiné avec « flipper », et cran intérieur, manche 9 cm nylon/fibre de verre gris/bleu, avec clip.



IKBS®

7097.CR

Couteau « CEO FLIPPER », lame acier AUS 8 satiné avec « flipper » et cran intérieur, manche 11 cm nylon/fibre de verre noir, avec clip.



IKBS®

7097K.CR

Couteau « CEO FLIPPER BLACKOUT », idem 7097.CR, lame revêtement noir.



IKBS®

7096.CR

Couteau « CEO », lame acier 8Cr13MoV satiné à cran intérieur et à bouton, manche 11,5 cm nylon/fibre de verre noir, avec clip.



IKBS®

7096YGK.CR

Couteau « CEO BAMBOO », idem 7096.CR, lame finition « blackwash », manche façon bambou.



IKBS®

7123.CR

Couteau « SEIS », lame acier 1.4116 finition « Bead Blasted » avec « flipper », et cran intérieur, manche 11,5 cm acier inox avec inserts nylon/fibre de verre noir, avec clip.





6277.CR

Couteau « OVERLAND COMPACT », lame forme tanto acier D2 à cran intérieur et à bouton double, manche 8 cm G10 vert au recto et acier au verso, entretoise et pivot anodisés orange, avec clip. Finition « blackwash ».



6280.CR

Couteau « OVERLAND », lame acier 8Cr13MoV à cran intérieur et à bouton double finition « blackwash », manche 11 cm G10 vert au recto et acier 2Cr13 SS au verso, entretoise et pivot anodisé orange, avec clip.



2550.CR

Couteau « SKETCH », lame acier 8Cr14MoV satiné à cran intérieur et à trou, manche 10 cm 2Cr13 finition « blackwash », entretoise et pivot anodisés vert, avec clip.



6290.CR

Couteau « THERO », lame noire acier 8Cr14MoV avec « flipper », à cran intérieur et à trou, manche 10,5 cm fibre de carbone avec plaquettes nylon/fibre de verre noir, pivot anodisé rouge, avec clip.



6215.CR

Couteau « CALIGO », lame noire acier 8Cr14MoV avec « flipper » et cran intérieur, manche 11,5 cm aluminium anodisé noir, avec clip.



6295.CR

Couteau « DEXTRO », lame acier D2 revêtement nitrure de titane noir avec « flipper », à cran intérieur et à bouton double, manche 12 cm aluminium anodisé noir, pivot anodisé vert, avec clip.



6433.CR

Couteau « KITH », lame acier 8Cr13MoV satiné à bouton double et à cran, manche 9,5 cm nylon/fibre de verre noir, avec clip.



6434.CR

Couteau « KOVA », lame acier 8Cr13MoV satiné à bouton double et à cran, manche 11,5 cm nylon/fibre de verre brun, avec clip.



IKBS®

4021.CR

Couteau « RAZELCLIFFE COMPACT », lame acier 8Cr13MoV avec « flipper » et cran intérieur, manche 8,5 cm acier 2Cr13, avec clip. Finition « stonewashed ».



IKBS® ASSISTED OPENING

4031.CR

Couteau « RAZEL GT », lame chisel acier 8Cr13MoV satiné avec « flipper », système d'ouverture assistée et cran intérieur, manche 11,5 cm aluminium noir, avec clip.



IKBS® ASSISTED OPENING

7920.CR

Couteau « P.S.D. », lame acier 1.4116 satiné avec « flipper », système d'ouverture assistée et cran intérieur, manche 11,5 cm fibre de carbone/G10 noir, avec clip.



IKBS® ASSISTED OPENING

7920K.CR

Idem 7920.CR, lame à dents acier 1.4116 revêtement noir anti-corrosion.



7270.CR

Couteau « RIPSNOT », lame forme tanto acier 8Cr13MoV satiné avec « flipper » et cran intérieur, manche 11 cm POM noir insert inox, avec clip.



IKBS®

7271.CR

Couteau « RIPSNOT II », lame Cleaver acier 8Cr13MoV satiné à cran intérieur, manche 12 cm nylon/fibre de verre noir avec inserts inox, avec clip.



IKBS® ASSISTED OPENING

7471.CR

Couteau « RITUAL », lame acier 12C27 satiné avec « flipper », système d'ouverture assistée et cran intérieur et à bouton double, manche 14 cm micarta ivoire, mitre inox bleu, avec clip.





1105K.CR

Couteau « ENDORSER », lame noire acier 8Cr14MoV à cran intérieur et à bouton, manche 10,5 cm G10 noir/marron strié, avec clip.



1100.CR

Couteau « MOXIE », lame noire acier 8Cr14MoV à cran intérieur et à bouton, manche 11 cm élastomère/thermoplastique noir, avec clip.



3801.CR

Couteau « LCK + », lame acier 8Cr13MoV satiné avec « flipper », système d'ouverture assistée et cran intérieur, manche 10,5 cm nylon/fibre de verre noir, avec clip.



3802K.CR

Couteau « LCK + TANTO BLACKOUT », lame tanto noire acier 8Cr13MoV avec « flipper », système d'ouverture assistée et cran intérieur, manche 10,5 cm nylon/fibre de verre noir, avec clip.



3810.CR

Couteau « LCK + LARGE », lame acier 8Cr13MoV satiné avec « flipper », système d'ouverture assistée et cran intérieur, manche 11,5 cm nylon/fibre de verre noir, avec clip.



2265.CR

Couteau « XOLOTL », lame acier 1.4116 satiné avec « flipper » et cran intérieur, manche 13,5 cm G10 noir, avec clip.



2267.CR

Couteau « TACO VIPER », lame semi-dentée acier 1.4116 finition « blackwash » avec « flipper », système d'ouverture assistée et cran intérieur, manche 14,5 cm nylon/fibre de verre noir, avec clip.



D0010.CR

Etui nylon noir pour couteau « TACO VIPER » avec mousqueton amovible et ressort élastique.





2372.CR

Couteau « FAWKES », lame acier 1.4116 finition « Bead Blasted » avec « flipper », système d'ouverture assistée et cran intérieur, manche 9,5 cm G10 orange/noir, avec clip.



4620.CR

Couteau « AVANT », lame acier 8Cr14MoV satiné avec « flipper », bouton plat et cran intérieur, manche 11 cm fibre de carbone noir, avec clip et pivot bronze.



5325.CR

Couteau « TUETO », lame acier inox 1.4116 satiné avec « flipper », système d'ouverture assistée et cran intérieur, manche 11 cm G10 vert, entretoise laiton, avec clip.



2867.CR

Couteau « CURFEW », lame acier 8Cr13MoV satiné avec « flipper », système d'ouverture assistée et cran intérieur, manche 10,5 cm résine et mitre aluminium noir, avec clip.



7530.CR

Couteau « CROSSBONES », lame acier AUS 8 satiné avec « flipper » et cran intérieur, manche 11,5 cm aluminium 6061 brossé deux tons, avec clip.



6710.CR

Couteau « STICKLER », lame acier 12C27 satiné avec « flipper », système d'ouverture assistée et cran intérieur, manche 11,5 cm aluminium gris et bleu, avec clip.



2908.CR

Couteau « INAZUMA NO KEN », lame acier D2 finition « blackwash » avec « flipper », système d'ouverture assistée, manche 12,5 cm G10 noir, avec clip.



2903.CR

Couteau « HISSATSU », lame acier AUS8 revêtement noir anti-corrosion à cran intérieur et à bouton plat, manche 13 cm nylon/fibre de verre noir, avec clip.





1032.CR

Couteau hêtre « NATHAN » à cran, manche 12 cm (livré en kit, 10 pièces à assembler).



9704.CR

Outil « KMT » (Knife Maintenance Tool) avec embouts Torx T6 et T8, tournevis plat, aiguiser céramique, aiguiser en carbure de tungstène et décapsuleur. Manche nylon/fibre de verre noir avec anneau brisé. Idéal pour la maintenance de vos couteaux. Longueur : 7 cm.



9913.CR

Porte-clés multifonctions « PRY CUTTER KEYCHAIN », acier 2Cr13SS, longueur totale : 6,6 cm.

- Coupe-fil remplaçable.
- levier.
- décapsuleur.
- trous hexagonaux.
- embout de tournevis Phillips PH1.



9912.CR

Porte-clés « POCKET DRIVER STASH TOOL », corps 9 cm aluminium anodisé, avec réservoir pouvant contenir jusqu'à 4 embouts de tournevis. Livré avec 2 embouts Torx T6 et T8, 1 embout Phillips PH1 et 1 embout tournevis plat 0,6 x 4,5 mm, avec clip.



9910.CR

Outil « 6 BIT DRIVER TOOL », corps aluminium anodisé, porte-embout aimanté, avec embouts Torx T6, T7, T8, T9, T10 et T15 dans le réservoir.



9911.CR

Trousse cuir à enrouler « HEX BIT DRIVER TOOL ROLL », contenant :
 - tournevis corps 9,5 cm laiton, porte-embout aimanté,
 - 7 embouts Torx T6, T7, T8, T9, T10, T15 et T20,
 - 3 embouts Phillips PH1, PH2 et PH3,
 - 3 embouts tournevis plat 1.0x6 mm, 0.8x5.5 mm et 0.6x4.5 mm.



6925.CR

Couteau « TRIPLE PLAY », 4 pièces (2 lames acier 8Cr13MoV satiné à cran « slip joint » et à ongles, décapsuleur et tire-bouchon), manche 9,5 cm pacca, avec clip.



9082.CR

Couteau « COMPANO », lame acier 5Cr15MoV satiné, manche 8 cm acier inox finition « blackwash », avec pivot et anneau anodisés bronze.



9083.CR

Couteau « COMPANO », lame sheepfoot acier 8Cr13MoV satiné, manche 8 cm acier inox finition « blackwash », avec pivot et anneau anodisés bleu.



9100C.CR

Outil multifonctions « EAT'N TOOL », acier 3Cr13 (cuiller, fourchette, décapsuleur, tournevis, 3 trous hexagonaux 6, 8 et 10 mm pour tournevis Hex), avec mousqueton.



9100KC.CR

Idem 9100C.CR, revêtement noir.



9011.CR

Outil multifonctions « PRYMA », acier 3Cr13 finition « stonewashed », avec mousqueton (décapsuleur, racloir/levier/brise-vitre, clés hexagonales en 4 tailles). Longueur : 8,5 cm.



9031.CR

Coupe-ceinture de sécurité « EXITOOL », corps nylon/fibre de verre noir, avec pic brise-vitre. S'adapte sur tout type de ceinture standard.



7930.CR

Couteau « ORCA », lame acier D2 satiné à cran intérieur, manche 7,5 cm nylon/fibre de verre noir, avec clip.



2485B.CR

Couteau « SQUID COMPACT », lame acier D2 avec « flipper » à cran intérieur et à bouton double, manche 7,5 cm G10 bleu au recto et acier inox au verso, avec clip. Finition « stonewashed ».



2486.CR

Idem 2485B.CR, manche orange. Finition « blackwash ».



7081D2K.CR

Couteau « CEO MICROFLIPPER », lame drop point acier D2 revêtement titane avec « flipper » et cran intérieur, manche 8,5 cm aluminium anodisé noir, avec clip.



7095KX.CR

Couteau « CEO COMPACT », lame drop point acier 1.4116 satiné avec « flipper » et cran intérieur, manche 9 cm nylon/fibre de verre noir, avec clip.



7540.CR

Couteau « KALBI », lame drop point acier japonais Acuto 440 satiné avec « flipper » et cran intérieur, manche 10 cm aluminium anodisé bleu, avec clip.



2495B.CR

Couteau « SQUID XM », lame acier D2 avec « flipper », à cran intérieur et à bouton double, manche 10,5 cm G10 brun au recto et acier inox au verso, avec clip. Finition « blackwash ».



5317B.CR

Couteau « PILAR III », lame à trou acier D2 à cran intérieur, manche 11 cm G10 brun au recto et acier inox au verso, avec clip. Finition « blackwash ».



4810.CR

Couteau « FOREBEAR », 2 lames acier 12C27 satiné à cran « slip joint », manche 9 cm G10 noir/rouge strié.



7910.CR

Couteau « P.S.D. II », lame acier AUS 10 revêtement noir avec « flipper » et cran intérieur, manche 10 cm G10 brun, avec clip.

K245BKP.CR

Couteau « HOMEFRONT », lame acier CPM-S35VN revêtement DLC noir avec « flipper » et cran intérieur, manche 10 cm G10 sable, mitre aluminium noir, avec clip.



5420.CR

Couteau « BOT », lame acier AUS 10 revêtement noir avec « flipper », manche 10,5 cm G10 naturel, avec clip.

2560.CR

Couteau « IBIS », lame acier 14C28N avec « flipper », à cran intérieur et à bouton double, manche 10,5 cm G10 bleu au recto et acier inox au verso, avec clip. Finition « stonewashed ».



5930.CR

Couteau « ANCESTOR », lame acier D2 satiné à cran intérieur, manche 12 cm G10 noir/marron strié, avec clip.



4041R.CR

Couteau Karambit « PROVOKE ROUGE », lame Hawkbill acier 1.4116 finition « blackwash » à cran, manche 12,5 cm polyamide Grivory® rouge avec anneau, avec clip.

IKBS

5915.CR

Couteau « MINIMALX », lame acier 12C27 satiné à cran intérieur, manche 8 cm acier inox finition « blackwash », avec clip.



6450D2.CR

Couteau « DRIFTER », lame acier D2 finition « stonewashed » avec « flipper », à cran intérieur et à bouton double, manche 9 cm G10 noir, avec clip.



1601DZ.CR

Couteau « M16-01DZ », lame acier D2 revêtement nitrure de titane avec « flipper », à cran intérieur et à bouton double, manche à trous 10 cm nylon/fibre de verre camouflé désert, avec clip.



1610DZ.CR

Couteau « M16-10DZ », idem 1601DZ.CR, lame forme tanto semi-dentée.



IKBS

6075.CR

Couteau « PADAWAN », lame à trou acier 14C28N brossé avec « flipper » et cran intérieur, manche 10,5 cm acier inox avec inserts G10 noir, avec clip.



IKBS

6070.CR

Idem 6075.CR, manche avec inserts micarta brun.



IKBS

ASSISTED OPENING

2606.CR

Couteau « A.B.C. », lame forme tanto semi-dentée acier 12C27 revêtement noir avec « flipper » et cran intérieur, manche à trous 11,5 cm G10 noir, avec clip.



IKBS

ASSISTED OPENING

7060.CR

Couteau « PERSIAN », lame acier D2 satiné avec « flipper » et cran intérieur, manche 11,5 cm nylon/fibre de verre noir, avec clip.



**2511.CR**

Poignard « BEAR CLAW », lame Wharncliffe à dents 6 cm acier AUS8 finition « stonewashed », manche nylon/fibre de verre noir avec trou d'index, étui polypropylène noir avec clip.

**2511ER.CR**

Idem 2511.CR, manche orange.

**2516K.CR**

Idem 2511.CR, lame lisse revêtement noir anti-corrosion.

**2709B.CR**

Poignard « CLEVER GIRL », lame semi-dentée 11,5 cm acier carbone SK5 revêtement noir anti-corrosion, manche G10 noir/bleu strié, étui polypropylène noir.

**TPENBOND3.CR**

Stylo de défense « BOLT LINER », 13 cm, corps acier inoxydable avec système d'ouverture rapide, encre noire, avec clip.

**TPENWU.CR**

Stylo de défense « COLLET PEN », 14 cm, pointe en carbure de tungstène, corps aluminium anodisé gris, encre noire, avec clip.



C133P

Couteau « BUG », lame acier 3Cr13 à cran « slip joint », profil plat, manche inox 4 cm (le plus petit modèle de toute la gamme Spyderco).



C137P

Couteau « HONEYBEE », lame acier 3Cr13 à cran « slip joint », profil plat, manche inox 5 cm.



C138P

Couteau « GRASSHOPPER », lame acier 12C27 à cran « slip joint », profil plat, manche inox 7 cm.



LBKP3

Couteau « LADYBUG 3 », lame acier VG-10 à cran, profil sabre, manche nylon/fibre de verre noir 6 cm.



LBKS3

Idem LBKP3, lame à dents.



C189PBK

Couteau « ROADIE », lame style pied de mouton acier N690Co avec onglet rond, profil plat, manche 7,5 cm nylon/fibre de verre noir.



C189PRD

Idem C189PBK, manche nylon/fibre de verre rouge.



C189PGR

Idem C189PBK, manche nylon/fibre de verre vert olive.



C29P

Couteau « CRICKET », lame acier VG-10 à cran intérieur, profil évidé, manche inox 7 cm, avec clip.



C137BKP

Idem C137P, revêtement noir.



C138BKP

Idem C138P, revêtement noir.



LFP3K390

Couteau « LADYBUG 3 », lame acier K390 Bohler à cran, profil plat, manche 6 cm nylon/fibre de verre bleu.



LPRP3

Couteau « LADYBUG 3 », lame acier VG-10 à cran, profil sabre, manche 6 cm nylon/fibre de verre violet.



C189PGY

Idem C189PBK, manche nylon/fibre de verre gris.



C189POR

Idem C189PBK, manche nylon/fibre de verre orange.



C189PBN

Idem C189PBK, manche nylon/fibre de verre brun.



MBKP

Couteau « MANBUG », lame acier VG-10 à cran, profil plat, manche 6,5 cm nylon/fibre de verre noir.



MFPK390

Couteau « MANBUG », lame acier K390 Bohler à cran, profil plat, manche 6,5 cm nylon/fibre de verre bleu.



MBKWS

Idem MBKWP, lame à dents.



C127PBK

Couteau « URBAN », lame acier N690Co, à cran « slip joint », profil plat, manche 9 cm nylon/fibre de verre noir, avec clip.



C154PBK

Couteau « SQUEAK », lame acier N690Co, à cran « slip joint », profil plat, manche 8 cm nylon/fibre de verre, avec clip.



MBKWP

Couteau « MANBUG », lame Wharncliffe acier VG-10 à cran, profil plat, manche 6,5 cm nylon/fibre de verre noir.



MBKWPBK

Idem MBKWP, lame revêtement nitrure de titane noir.



C246GPS

Idem C246GP, lame semi-dentée.



C246GP

Couteau « INSISTENT », lame acier 8Cr13MoV à cran intérieur, profil plat, manche 9,5 cm G10 noir, avec clip.



C94PDBL

Couteau « UK PENKNIFE », lame acier CPM-S110V, à cran « slip joint », profil plat, manche 10 cm nylon/fibre de verre bleu nuit, avec clip.



C252GP

Couteau « ASTUTE », lame acier 8Cr13MoV à cran intérieur, profil plat, manche 10 cm G10 noir, avec clip.



C245GP

Couteau « EMPHASIS », lame acier 8Cr13MoV à cran intérieur, profil plat, manche 12 cm G10 noir, avec clip.



C245GPS

Idem C245GP, lame semi-dentée.



C28PT

Couteau « DRAGONFLY TATOO », lame acier VG-10 à cran, profil plat, manche inox 8 cm décor libellule, avec clip.



C28POR2

Couteau « DRAGONFLY 2 », lame acier VG-10 à cran, profil plat, manche 8 cm nylon/fibre de verre orange, avec clip.



C28PBK2

Couteau « DRAGONFLY 2 », lame acier VG-10 à cran, profil plat, manche 8 cm nylon/fibre de verre noir, avec clip.



C28FPPNS30V2

Couteau « DRAGONFLY 2 », lame acier CPM-S30V à cran, profil plat, manche 8 cm nylon/fibre de verre rose, avec clip.



C28FPPNS30VBK2

Idem C28FPPNS30V2. lame revêtement nitrure de titane noir.



C28FP2K390

Couteau « DRAGONFLY 2 », lame acier K390 Bohler à cran, profil plat, manche 8 cm nylon/fibre de verre bleu, avec clip.



C28ZFPGR2

Couteau « DRAGONFLY 2 ZOME », lame acier VG-10 à cran, profil plat, manche 8 cm nylon/fibre de verre Zome, avec clip.



C28PGYW2

Couteau « DRAGONFLY 2 WAVE », lame acier VG-10 à cran avec crochet « WAVE » au dos permettant une ouverture rapide, profil sabre, manche 8 cm nylon/fibre de verre gris foncé, avec clip.



Le "Wave" est un brevet d'E. Emerson. Grâce au crochet protubérant, on peut ouvrir le couteau en même temps qu'on le sort de sa poche.

C28FPWCBK2

Couteau « DRAGONFLY 2 », lame Wharncliffe acier VG-10 à cran, profil plat, manche 8 cm nylon/fibre de verre noir, avec clip.


C28FP2WK390

Couteau « DRAGONFLY 2 », lame Wharncliffe acier K390 Bohler à cran, profil plat, manche 8 cm nylon/fibre de verre bleu, avec clip.


C254PBK

Couteau « ROCKJUMPER », lame Wharncliffe acier VG-10 à cran, profil plat, manche 11 cm nylon/fibre de verre noir, avec clip.


C254SBK

Idem C254PBK, lame à dents.


C262PBK

Couteau « LEAFJUMPER », lame acier VG-10 à cran, profil plat, manche 11,5 cm nylon/fibre de verre noir, avec clip.


C262SBK

Idem C262PBK, lame à dents.


C90PBK2

Couteau « STRETCH 2 », lame acier VG-10 à cran, profil plat, manche 12 cm nylon/fibre de verre noir, avec clip.


C90FP2K390

Couteau « STRETCH 2 », lame acier K390 Bohler à cran, profil plat, manche 12 cm nylon/fibre de verre bleu, avec clip.





C11FPK390

Couteau « DELICA 4 », lame acier K390 Bohler à cran, profil plat, manche 11 cm nylon/fibre de verre bleu, avec clip.



C11FSK390

Idem C11FPK390, lame à dents.



C11PBK

Couteau « DELICA 4 », lame acier VG-10 à cran, profil sabre, manche 11 cm nylon/fibre de verre noir, avec clip.



C11SBK

Idem C11PBK, lame à dents.



C11PSBBK

Couteau « DELICA 4 », lame semi-dentée acier VG-10 revêtement nitrure de titane à cran, profil sabre, manche 11 cm nylon/fibre de verre noir, avec clip.



C11PSFG

Couteau « DELICA 4 », lame semi-dentée acier VG-10 à cran, profil sabre, manche 11 cm nylon/fibre de verre « foliage green », avec clip.



C11FPBK

Couteau « DELICA 4 », lame acier VG-10 à cran, profil plat, manche 11 cm nylon/fibre de verre noir, avec clip.



C11FPBL

Idem C11FPBK, manche bleu.

C11FPGY

Idem C11FPBK, manche nylon/fibre de verre gris.


C11FPOR

Idem C11FPBK, manche orange.


C11FPPNS30V

Couteau « DELICA 4 », lame acier CPM-S30V à cran, profil plat, manche 11 cm nylon/fibre de verre rose, avec clip.


C11FPPNS30VBK

Idem C11FPPNS30V, lame revêtement nitrure de titane noir.


C11FPWCBK

Couteau « DELICA 4 », lame Wharncliffe acier VG-10 à cran, profil plat, manche 11 cm nylon/fibre de verre noir, avec clip.


C11FSWCBK

Idem C11FPWCBK, lame à dents.


C11FPWK390

Couteau « DELICA 4 », lame Wharncliffe acier K390 Bohler à cran, profil plat, manche 11 cm nylon/fibre de verre bleu, avec clip.


C11PGYW

Couteau « DELICA 4 WAVE », lame acier VG-10 à cran avec crochet « WAVE » au dos permettant une ouverture rapide (voir photos page 102), profil sabre, manche 11 cm nylon/fibre de verre noir, avec clip.





C11S

Couteau « DELICA 4 », lame à dents acier VG-10 à cran, profil sabre, manche 11 cm acier inox, avec clip.



C11PS

Idem C11S, lame semi-dentée.



C11TIPD

Couteau « DELICA 4 », lame acier VG-10 damas inox 30 couches à cran, profil plat, manche 11 cm titanium, avec clip.



C243PBK

Couteau « ENDELA », lame acier VG-10 à cran, profil plat, manche 12 cm nylon/fibre de verre noir, avec clip.



C243SBK

Idem C243PBK, lame à dents.



C243FPK390

Couteau « ENDELA », lame acier K390 Bohler à cran, profil plat, manche 12 cm nylon/fibre de verre bleu, avec clip.



C243FSK390

Idem C243FPK390, lame à dents.



C243PGYW

Couteau « ENDELA », lame acier VG-10 à cran avec crochet « WAVE » au dos permettant une ouverture rapide (voir photos page 102), profil sabre, manche 12 cm nylon/fibre de verre gris, avec clip.


C243FPWCBK

Couteau « ENDELA », lame Wharncliffe acier VG-10 à cran, profil plat, manche 12 cm nylon/fibre de verre noir, avec clip.


C243FSWCBK

Idem C243FPWCBK, lame à dents.


C243FPWK390

Couteau « ENDELA », lame Wharncliffe acier K390 Bohler à cran, profil plat, manche 12 cm nylon/fibre de verre bleu, avec clip.


C258PBK

Couteau « STRETCH 2 XL », lame acier VG-10 à cran, profil plat, manche 12,5 cm nylon/fibre de verre noir, avec clip.


C258PSBK

Idem C258PBK, lame semi-dentée.


C258SBK

Idem C258PBK, lame à dents.


C258GPGYCW

Couteau « STRETCH 2 XL », lame acier CPM-CRU-WEAR à cran, profil plat, manche 12,5 cm G10 gris, avec clip.

**C10FPK390**

Couteau « ENDURA 4 », lame acier K390 Bohler à cran, profil plat, manche 12,5 cm nylon/fibre de verre bleu, avec clip.

**C10FSK390**

Idem C10FPK390, lame à dents.

**C10PBK**

Couteau « ENDURA 4 », lame acier VG-10 à cran, profil sabre, manche 12,5 cm nylon/fibre de verre noir, avec clip.

**C10PSBK**

Idem C10PBK, lame semi-dentée.

**C10SBK**

Idem C10PBK, lame à dents.

**C10PSFG**

Couteau « ENDURA 4 », lame semi-dentée acier VG-10 à cran, profil sabre, manche 12,5 cm nylon/fibre de verre « foliage green », avec clip.

**C10FPBL**

Couteau « ENDURA 4 », lame acier VG-10 à cran, profil plat, manche 12,5 cm nylon/fibre de verre bleu, avec clip.

**C10FPOR**

Idem C10FPBL, manche orange.


C10FPPR

Idem C10FPBL, manche violet.


C10PGYW

Couteau « ENDURA 4 WAVE », lame acier VG-10 à cran et crochet « WAVE » au dos permettant une ouverture rapide (voir photos page 102), profil sabre, manche 12,5 cm nylon/fibre de verre noir, avec clip.


C10FPWCBK

Couteau « ENDURA 4 », lame Wharncliffe acier VG-10 à cran, profil plat, manche 12,5 cm nylon/fibre de verre noir, avec clip.


C10FSWCBK

Idem C10FPWCBK, lame à dents.


C10FPWK390

Couteau « ENDURA 4 », lame Wharncliffe acier K390 Bohler à cran, profil plat, manche 12,5 cm nylon/fibre de verre bleu, avec clip.


C10S

Couteau « ENDURA 4 », lame à dents acier VG-10 à cran, profil sabre, manche 12,5 cm inox, avec clip.


C10TIPD

Couteau « ENDURA 4 », lame acier VG-10 damas inox 30 couches à cran, profil plat, manche 12,5 cm titanium, avec clip.

C11FPSBKBL

Couteau « DELICA 4 THIN BLUE LINE », lame semi-dentée acier VG-10 à cran, profil plat, manche 11 cm nylon/fibre de verre noir et entretoise nylon/fibre de verre bleu, avec clip.



C243FPSBKBL

Couteau « ENDELA THIN BLUE LINE », lame semi-dentée acier VG-10 à cran, profil plat, manche 12 cm nylon/fibre de verre noir et entretoise nylon/fibre de verre bleu, avec clip.



C14FSBKBL3

Couteau « RESCUE 3 THIN BLUE LINE », lame style pied de mouton à dents acier VG-10 à cran, profil plat, manche 12 cm nylon/fibre de verre noir et entretoise nylon/fibre de verre bleu, avec clip.



C10FPSBKBL

Couteau « ENDURA 4 THIN BLUE LINE », lame semi-dentée acier VG-10 à cran, profil plat, manche 12,5 cm nylon/fibre de verre noir et entretoise nylon/fibre de verre bleu, avec clip.



Le liseré bleu présent sur l'entretoise des couteaux Spyderco® « THIN BLUE LINE » ci-dessus est une référence symbolique au rôle des forces de l'ordre afin d'honorer le service et le sacrifice des policiers de leur nation. Une partie des ventes de ces couteaux sera reversée à la fondation « Tunnel to Towers ».

C11FPSBKRD

Couteau « DELICA 4 THIN RED LINE », lame semi-dentée acier VG-10 à cran, profil plat, manche 11 cm nylon/fibre de verre noir et entretoise nylon/fibre de verre rouge, avec clip.



C243FPSBKRD

Couteau « ENDELA THIN RED LINE », lame semi-dentée acier VG-10 à cran, profil plat, manche 12 cm nylon/fibre de verre noir et entretoise nylon/fibre de verre rouge, avec clip.



C14FSBKRD3

Couteau « RESCUE 3 THIN RED LINE », lame style pied de mouton à dents acier VG-10 à cran, profil plat, manche 12 cm nylon/fibre de verre noir et entretoise nylon/fibre de verre rouge, avec clip.



C10FPSBKRD

Couteau « ENDURA 4 THIN RED LINE », lame semi-dentée acier VG-10 à cran, profil plat, manche 12,5 cm nylon/fibre de verre noir et entretoise nylon/fibre de verre rouge, avec clip.



Le liseré rouge présent sur l'entretoise des couteaux Spyderco® « THIN RED LINE » ci-dessus a été créé en hommage aux pompiers américains afin de transmettre une reconnaissance aux pompiers tombés ou blessés, mais également à leurs familles. Une partie des ventes de ces couteaux sera reversée à la fondation « Wildland Firefighter ».



C07P

Couteau « POLICE », lame acier VG-10 à cran, profil évidé, manche 13,5 cm inox, avec clip.



C07S

Idem C07P, lame à dents.



C07PS

Idem C07P, lame semi-dentée.



C07PBK4

Couteau « POLICE 4 », lame acier VG-10 à cran, profil plat, manche 14 cm nylon/fibre de verre noir, avec clip.



C07FP4K390

Couteau « POLICE 4 », lame acier K390 Bohler à cran, profil plat, manche 14 cm nylon/fibre de verre bleu, avec clip.



C07FS4K390

Idem C07FP4K390, lame à dents.



C12SBK2

Couteau « MATRIARCH 2 », lame à dents acier VG-10 à cran, profil évidé, manche 13 cm nylon/fibre de verre, avec clip.



C12SBBK2W

Couteau « MATRIARCH 2 WAVE », lame noire à dents acier VG-10 à cran et crochet « WAVE » au dos permettant une ouverture rapide (voir photos page 102), profil évidé, manche 13 cm nylon/fibre de verre noir, avec clip.





C230MBGP

Couteau « LIL' NATIVE », lame acier CPM-S30V à cran, profil plat, manche 9 cm G10 noir, avec clip.



C230GP

Couteau « LIL' NATIVE », lame acier CPM-S30V avec mécanisme « compression lock », profil plat, manche 9 cm G10 noir, avec clip.



C230GPBBK

Idem C230GP, lame revêtement DLC.




C230GPWC

Idem C230GP, lame Wharncliffe.



C230NLGP

Couteau « LIL' NATIVE », lame acier CPM-S30V à cran « slip joint », profil plat, manche 9 cm G10 noir, avec clip.



C123PBK

Couteau « SAGE 5 », lame acier CPM-S30V avec mécanisme « compression lock », profil plat, manche 10,5 cm nylon/fibre de verre noir, avec clip.



C123PGPY

Couteau « SAGE 1 », lame acier Micro-Melt® Maxamet® à cran intérieur, profil plat, manche 10,5 cm G10 gris, avec clip.


C41PBK5

Couteau « NATIVE 5 », lame acier CPM-S30V à cran, profil plat, manche nylon/fibre de verre noir 10 cm, avec clip.


C41SBBK5

Couteau « NATIVE 5 », lame à dents acier CPM-S30V revêtement DLC à cran, profil plat, manche nylon/fibre de verre noir 10 cm, avec clip.


C41PCBL5

Couteau « NATIVE 5 », lame acier CPM-SPY27 à cran, profil plat, manche 10 cm nylon/fibre de verre bleu cobalt, avec clip.


C41PGY5

Couteau « NATIVE 5 », lame acier Micro-Melt® Maxamet® satiné à cran, profil plat, manche 10 cm nylon/fibre de verre gris, avec clip.


C229GP

Couteau « SHAMAN », lame acier CPM-S30V avec mécanisme « compression lock », profil plat, manche 12 cm G10 noir, avec clip.


C229GPBK

Idem C229GP, lame revêtement DLC.


C244GP

Couteau « NATIVE CHIEF », lame acier CPM-S30V à cran, profil plat, manche 13 cm G10 noir, avec clip.



C101PBK2

Couteau « MANIX 2 », lame acier CTS-BD1 avec mécanisme « Ball bearing lock », profil plat, manche 12 cm nylon/fibre de verre, avec clip.



C101PBBK2

Idem C101PBK2, lame revêtement DLC.



C101PBL2

Idem C101PBK2, manche bleu translucide.



C101PCBL2

Idem C101PBK2, lame acier CPM-SPY27, manche bleu minéral.



C101PGY2

Idem C101PBK2, lame acier Micro-Melt® Maxamet® satiné, manche gris.



C101GP2

Couteau « MANIX 2 », lame acier CPM-S30V avec mécanisme « Ball bearing lock », profil plat, manche 12 cm G10 noir, avec clip.



C101GPDBL2

Couteau « MANIX 2 », lame acier CPM-S110V avec mécanisme « Ball bearing lock », profil plat, manche 12 cm G10 bleu, avec clip.


C257GP

Couteau « PATTADSE », lame acier M390 Bohler à cran intérieur, profil plat, manche 10,5 cm G10 noir, avec clip.


C69PBK3

Couteau « LIL' TEMPERANCE 3 », lame acier VG-10 avec mécanisme « compression lock », profil plat, manche 11 cm nylon/fibre de verre noir, avec clip


C69SBK3

Idem C69PBK3, lame à dents.


C69PBL3K390

Couteau « LIL' TEMPERANCE 3 », lame acier K390 Bohler avec mécanisme « compression lock », profil plat, manche 11 cm nylon/fibre de verre bleu, avec clip noir.


C103GP

Couteau « P'KAL », lame acier CPM-S30V avec crochet amovible au dos permettant une ouverture rapide et mécanisme « Ball bearing lock », profil plat, manche 11 cm G10 noir, avec clip.


C149GP

Couteau « VALLOTTON », lame acier CPM-S30V à cran intérieur, profil évidé et plat sur la pointe, manche 13 cm G10 poli, avec clip.


C239GPOR

Couteau « SUBVERT », lame acier CPM-S30V à cran intérieur, profil plat, manche 13 cm titanium avec plaquettes G10 orange, avec clip.



C223PBK

Couteau « PARA 3 », lame acier CTS-BD1N avec mécanisme « compression lock », profil plat, manche 11 cm nylon/fibre de verre noir, avec clip.



C223SBK

Idem C223PBK, lame à dents.



C223PBBK

Idem C223PBK, lame revêtement DLC.



Couteau « PARA 3 », lame acier CPM-S45VN avec mécanisme « compression lock », profil plat, manche 11 cm G10 noir, avec clip.



C223GPS

Idem C223GP, lame semi-dentée.



C223GPBK

Idem C223GP, lame revêtement DLC.



C223PCBL

Couteau « PARA 3 », lame acier CPM-SPY27 avec mécanisme « compression lock », profil plat, manche 11 cm nylon/fibre de verre bleu cobalt, avec clip.



C223GPDGY

Idem C223GP, lame acier Micro-Melt® Maxamet®, manche G10 gris.



C223GPCMO

Idem C223GP, manche G10 camouflé.



C223GPCMOBK

Idem C223GPCMO, lame revêtement DLC.

C81GP2

Couteau « PARA MILITARY 2 », lame acier CPM-S45VN avec mécanisme « compression lock », profil plat, manche 12 cm G10 noir, avec clip.


C81GPDBL2

Idem C81GP2, lame acier CPM-S110V, manche bleu.


C81GPDGY2

Idem C81GP2, lame Micro-Melt® Maxamet®, manche gris.


C81MPCW2

Couteau « PARA MILITARY 2 », lame acier CPM-CRU-WEAR avec mécanisme « compression lock », profil plat, manche 12 cm micarta brun, avec clip.


C81GPCMO2

Couteau « PARA MILITARY 2 », lame acier CPM-S45VN avec mécanisme « compression lock », profil plat, manche 12 cm G10 camouflé, avec clip.


C81GPCMOBK2

Idem C81GPCMO2, lame revêtement DLC.


C36GP2

Couteau « MILITARY 2 », lame acier CPM-S30V avec mécanisme « compression lock », profil plat, manche 14 cm G10 noir, avec clip.


C36GPCMOBK

Couteau « MILITARY », lame acier CPM-S30V revêtement DLC noir à cran intérieur, profil plat, manche 14 cm G10 camouflé, avec clip.




C88PYL2

Couteau « SALT 2 »,
lame acier H-2 à cran,
profil évidé, manche 10 cm
nylon/fibre de verre jaune, avec clip.


C88SYL2

Idem C88PYL2,
lame à dents.


C88PBBK2

Couteau « SALT 2 »,
lame acier H-2
revêtement nitrure
de titane à cran, profil évidé,
manche 10 cm nylon/fibre
de verre noir, avec clip.


C88FPGR2

Couteau « SALT 2 »,
lame acier LC200N
à cran, profil plat,
manche 11 cm
nylon/fibre de verre vert,
avec clip.


C88FSGR2

Idem C88FPGR2,
lame à dents.


C88FPWCGR2

Couteau « SALT 2 »,
lame Wharncliffe acier
LC200N à cran, profil plat,
manche 11 cm nylon/fibre
de verre vert, avec clip.


C88FSWCGR2

Idem C88FPWCGR2,
lame à dents.




C106PBK2

Couteau « TASMAN SALT 2 », lame acier H-2 à cran, profil sabre, manche 11 cm nylon/fibre de verre noir, avec clip.


C106SBK2

Idem C106PBK2, lame à dents.


C106PYL2

Idem C106PBK2, manche nylon/fibre de verre jaune.


C106SYL2

Idem C106PYL2, lame à dents.


C89SBK

Couteau « ATLANTIC SALT », lame style pied de mouton à dents acier H-2 à cran, profil évidé, manche 11,5 cm nylon/fibre de verre noir avec démanilleur intégré, avec clip.


C89SYL

Idem C89SBK, manche jaune.


C89FPGR

Couteau « ATLANTIC SALT », lame style pied de mouton acier LC200N à cran, profil plat, manche 11,5 cm nylon/fibre de verre vert avec démanilleur intégré, avec clip.


C89FSGR

Idem C89FPGR, lame à dents.





C94PYL

Couteau « UK PENKNIFE », lame acier CPM MagnaCut à cran « slip joint », profil plat, manche 10 cm nylon/fibre de verre jaune, avec clip.



C94SYL

Idem C94PYL, lame à dents.



C94PGR

Idem C94PYL, lame acier LC200N, manche vert.



C94SGR

Idem C94PGR, lame à dents.



C41PYL5

Couteau « NATIVE 5 », lame acier CPM MagnaCut à cran, profil plat, manche 10 cm nylon/fibre de verre jaune, avec clip.



C41PGR5

Idem C41PYL5, lame acier LC200N, manche vert.



C41SGR5

Idem C41PGR5, lame à dents.



C217GP

Couteau « CARIBBEAN LEAF », lame acier LC200N avec mécanisme « compression lock », profil plat, manche 12,5 cm G10 jaune/noir avec clin



C217GPSF

Couteau « CARIBBEAN SHEEPFOOT », idem C217GP, lame pied de mouton.




C91PBK2

Couteau « PACIFIC SALT 2 », lame acier H-2 à cran, profil évidé, manche 12,5 cm nylon/fibre de verre noir, avec clip.


C91SBK2

Idem C91PBK2, lame à dents.


C91PYL2

Couteau « PACIFIC SALT 2 », lame acier H-2 à cran, profil évidé, manche 12,5 cm nylon/fibre de verre jaune, avec clip.


C91SYL2

Idem C91PYL2, lame à dents.


C91FPGR2

Couteau « PACIFIC SALT 2 », lame acier LC200N à cran, profil plat, manche 12,5 cm nylon/fibre de verre vert, avec clip.


C91FSGR2

Idem C91FPGR2, lame à dents.


C91PBBK2

Couteau « PACIFIC SALT 2 », lame acier H-2 revêtement nitrure de titane à cran, profil évidé, manche 12,5 cm nylon/fibre de verre noir, avec clip.


C91SBBK2

Idem C91PBBK2, lame à dents.



LYL3HB

Couteau « LADYBUG 3 SALT », lame à dents acier H-2 à cran, profil évidé, manche 6 cm nylon/fibre de verre jaune.



MYL3

Couteau « MANBUG SALT », lame à dents acier H-2 à cran, profil évidé, manche 6,5 cm nylon/fibre de verre jaune.



C28SYL2

Couteau « DRAGONFLY 2 SALT », lame à dents acier H-2 à cran, profil évidé, manche 8 cm nylon/fibre de verre jaune, avec clip.



C28SYL2HB

Idem C28SYL2, lame Hawkbill.



C45SBK

Couteau « RESCUE Jr » lame style pied de mouton à dents acier VG-10 à cran, profil sabre, manche 10 cm nylon/fibre de verre noir, avec clip.



C14SBK3

Couteau « RESCUE 3 », lame style pied de mouton à dents acier VG-10 à cran, profil plat, manche 12 cm nylon/fibre de verre noir, avec clip.



C79PSYL

Couteau « ASSIST SALT », lame 3/4 dentée acier H-2 à cran, profil évidé, manche 12,5 cm nylon/fibre de verre jaune, avec clip et pic brise-vitre rétractable en bout.



C79PSBBK

Couteau « ASSIST », lame noire 3/4 dentée acier VG-10 à cran avec « Cobra Hood », profil évidé, manche 12,5 cm nylon/fibre de verre noir, avec clip et pic brise-vitre rétractable en bout.




C130GP

Couteau « CHICAGO », lame acier 440C à cran intérieur, profil plat, manche 8 cm G10 noir, avec clip.


C148GP

Couteau « AMBITIOUS », lame acier 8Cr13MoV à cran intérieur, profil plat, manche 9 cm G10 noir, avec clip.


C148PBK

Couteau « AMBITIOUS », lame acier 8Cr13MoV à cran intérieur, profil plat, manche 9 cm nylon/fibre de verre noir, avec clip.


C148SBK

Idem C148PBK, lame à dents.


C148PBBK

Couteau « AMBITIOUS », lame noire acier 8Cr13MoV à cran intérieur, profil plat, manche 9 cm nylon/fibre de verre noir, avec clip.


C148SBBK

Idem C148PBBK, lame à dents.


C148PBL

Couteau « AMBITIOUS », lame acier CPM-S35VN à cran intérieur, profil plat, manche 9 cm nylon/fibre de verre bleu, avec clip.


C148SBL

Idem C148PBL, lame à dents.





C261P

Couteau « UPTERN », lame acier 8Cr13MoV à cran, profil plat, manche 10 cm inox, avec clip.



C261PS

Idem C261P, lame semi-dentée.



C122PBK

Couteau « TENACIOUS », lame acier 8Cr13MoV à cran intérieur, profil plat, manche 11 cm nylon/fibre de verre noir, avec clip.



C122SBK

Idem C122PBK, lame à dents.



C122PSBK

Idem C122PBK, lame semi-dentée.



C122PBBK

Couteau « TENACIOUS », lame noire acier 8Cr13MoV à cran intérieur, profil plat, manche 11 cm nylon/fibre de verre noir, avec clip.



C122SBBK

Idem C122PBBK, lame à dents.



C122PSBBK

Idem C122PBBK, lame semi-dentée.



C122PBL

Couteau « TENACIOUS », lame acier CPM-S35VN à cran intérieur, profil plat, manche 11 cm nylon/fibre de verre bleu, avec clip.



C122PSBL

Idem C122PBL, lame semi-dentée.



C122GP

Couteau « TENACIOUS », lame acier 8Cr13MoV à cran intérieur, profil plat, manche 11 cm G10 noir, avec clip.



C122GS

Idem C122GP, lame à dents.



C122GPS

Idem C122GP, lame semi-dentée.



C122GBBKPS

Idem C122GP, lame noire semi-dentée.



C220GPGY

Couteau « POLESTAR », lame acier CTS-BD1 à cran intérieur, profil plat, manche 11,5 cm G10 bleu/gris, avec clip.



C136GP

Couteau « PERSISTENCE », lame acier 8Cr13MoV à cran intérieur, profil plat, manche 10,5 cm G10 noir, avec clip.



C136PBK

Couteau « PERSISTENCE », lame acier 8Cr13MoV à cran intérieur, profil plat, manche 10,5 cm nylon/fibre de verre noir, avec clip.



C136PSBK

Idem C136PBK, lame semi-dentée.




C136PBBK

Couteau « PERSISTENCE », lame noire acier 8Cr13MoV à cran intérieur, profil plat, manche 10,5 cm nylon/fibre de verre noir, avec clip.



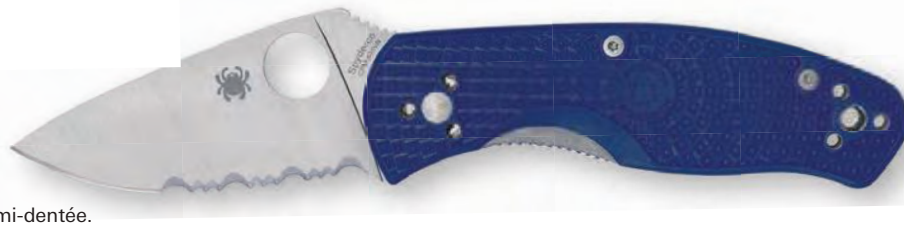
C136PSBK

Idem C136PBBK, lame semi-dentée.




C136PBL

Couteau « PERSISTENCE », lame acier CPM-S35VN à cran intérieur, profil plat, manche 10,5 cm nylon/fibre de verre bleu, avec clip.



C136PSBL

Idem C136PBL, lame semi-dentée.



C136SBL

Idem C136PBL, lame à dents.


C142GP

Couteau « RESILIENCE », lame acier 8Cr13MoV à cran intérieur, profil plat, manche 13 cm G10 noir, avec clip.


C142PBK

Couteau « RESILIENCE », lame acier 8Cr13MoV à cran intérieur, profil plat, manche 13 cm nylon/fibre de verre noir, avec clip.


C142PSBK

Idem C142PBK, lame semi-dentée.


C142PBBK

Couteau « RESILIENCE », lame noire acier 8Cr13MoV à cran intérieur, profil plat, manche 13 cm nylon/fibre de verre noir, avec clip.


C142PSBBK

Idem C142PBBK, lame semi-dentée.


C142PBL

Couteau « RESILIENCE », lame acier CPM-S35VN à cran intérieur, profil plat, manche 13 cm nylon/fibre de verre bleu, avec clip.


C142PSBL

Idem C142PBL, lame semi-dentée.



C169P

Couteau « CLIPITOOOL », 2 pièces (lame acier 8Cr13MoV, profil plat, ciseaux), manche inox 6,5 cm, avec clip.



Lame commune aux 3 modèles « CLIPITOOOL »



C175P

Couteau « CLIPITOOOL », 2 pièces (lame acier 8Cr13MoV, profil plat, décapsuleur-tournevis), manche inox 6,5 cm, avec clip.



C176PS

Couteau « CLIPITOOOL », 2 pièces (lame acier 8Cr13MoV, profil plat, lame à dents), manche inox 6,5 cm, avec clip.

C208GP

Couteau « CLIPITOOOL STANDARD », 5 fonctions (3 pièces acier 8Cr13MoV), manche 11 cm G10 noir, avec clip.

1. lame à cran intérieur, profil plat
2. ouvre-boîtes avec :
3. - petit tournevis 4 mm
4. décapsuleur avec :
5. - tournevis 9 mm
6. - dénude fil électrique



C216GP

Couteau « EFFICIENT », lame acier 8Cr13MoV à cran intérieur, profil plat, manche 10,5 cm G10 noir, avec clip.



C216GPBBK

Idem C216GP, lame noire.



C216GPSBBK

Idem C216GP, lame noire semi-dentée.



C170GGBK

Couteau « KARAHAWK », lame noire acier VG-10 à cran et crochet « WAVE » au dos permettant une ouverture rapide (voir photos page 102), profil sabre, manche G10 noir 12 cm (anneau compris), avec clip.



C234CFP

Couteau « AMALGAM », lame acier CPM-S30V avec « flipper » et mécanisme « compression lock », profil plat, manche 13 cm fibre de carbone / G10 noir, avec clip.





C251CFP

Couteau « WATU », lame acier CPM-20CV avec mécanisme « compression lock », profil plat, manche à trous 10,5 cm fibre de carbone / G10 noir, avec clip.



C242CFP

Couteau « IKUCHI », lame acier CPM-S30V satiné avec « flipper » et mécanisme « compression lock », profil plat, manche 11 cm fibre de carbone / G10 noir, avec clip.



C240CFP

Couteau « SMOCK », lame acier CPM-S30V avec « flipper » et mécanisme « compression lock », profil évidé, manche 11,5 cm fibre de carbone / G10 noir, avec clip.



C241CFP

Couteau « KAPARA », lame acier CPM-S30V avec mécanisme « compression lock », profil plat, manche 12 cm fibre de carbone noir, entretoise rouge, avec clip.



C134CFP2

Couteau « BRADLEY FOLDER 2 », lame acier CPM-M4 à cran intérieur, profil évidé, manche 12 cm fibre de carbone / G10 noir, avec clip.



C248CFP

Couteau « CANIS », lame Wharncliffe acier CPM-S30V avec mécanisme « compression lock », profil évidé, manche 12 cm fibre de carbone / G10 noir, avec clip.



C191GP

Couteau papillon « JANISONG », lame acier CPM-S30V, profil plat, manche 12,5 cm G10 noir, avec clip. Ce modèle combine l'esprit du couteau papillon traditionnel avec un mécanisme breveté qui rend ce couteau plus rapide, plus sûr et plus facile à utiliser.





C236TIP

Couteau « McBEE », lame acier CTS-XHP finition « stonewashed » à cran R.I.L., profil sabre, manche 6 cm titanium gris, avec clip.



C256TIP

Couteau « POCHI », lame acier CPM-S45VN avec « flipper » et cran R.I.L., profil évidé, manche 6,5 cm titanium finition « bead-blasted », avec pivot, « queue » pliante et clip titanium anodisé bleu.



Recto

Verso

C152RNP

Couteau « CHAPARRAL RAFFIR NOBLE », lame acier CTS-XHP à cran, profil plat, manche 9 cm résine époxy translucide fumée avec inclusion de feuilles de laiton et de cuivre, avec clip.



C152GSMP

Couteau « CHAPARRAL SUN & MOON », lame acier CTS-XHP à cran, profil plat, manche 9 cm G10 noir avec insert perle de nacre au recto et G10 blanc avec insert G10 rouge au verso, avec clip.



Recto



Verso

C152WDP

Couteau « CHAPARRAL », lame acier CTS-XHP à cran, profil plat, manche 9 cm érable piqué, avec clip.




C255CMP

Couteau « SPYOPERA », lame acier M390 Bohler à cran, profil plat, manche 10 cm titanium et plaquettes micarta, avec clip.



C235CFTIP

Couteau « DRUNKEN », lame acier CPM-S90V à cran R.I.L., profil plat, manche 11,5 cm fibre de carbone noir au recto et titanium au verso, avec pivot, entretoise et clip anodisé bleu.



C238TIP

Couteau « PAYSAN », lame acier CPM-S90V à cran R.I.L., profil sabre, manche 12,5 cm titanium, avec clip.




C158TIP2

Couteau « TECHNO 2 »,
lame acier CTS-XHP à cran R.I.L.,
profil sabre, manche 9 cm titanium,
avec clip.


C260TIP

Couteau « STOVEPIPE »,
lame acier CPM-20CV finition
« blackwash » à cran R.I.L.,
profil évidé, manche 10 cm
titanium, avec clip.


C249TIP

Couteau « SWAYBACK »,
lame Wharncliffe acier CTS-XHP finition « stonewashed » à cran R.I.L.,
profil évidé, manche 11,5 cm titanium, avec clip.


C66PBK3

Couteau « CENTOFANTE 3 »,
lame acier VG-10 à cran, profil évidé,
manche 11,5 cm nylon/fibre de verre noir, logo incrusté, avec clip.


C85GP2

Couteau « YOJIMBO 2 »,
lame acier CPM-S30V avec mécanisme « compression lock »,
profil évidé, manche 11,5 cm G10 noir, avec clip.


C85GPBBK2

Idem C85GP2,
lame revêtement DLC.


C253GP

Couteau « YOJUMBO », lame Wharncliffe acier CPM-S30V avec mécanisme « compression lock »,
profil évidé, manche 13,5 cm G10 noir, avec clip.


C253GPBBK

Idem C253GP, lame revêtement DLC.





COIN2024

Médaille « SPYDERCOIN 2024 », émail bleu et blanc, édition 2024.

Le SpyderCoin 2024 distingue le soutien indéfectible de Spyderco aux forces de l'ordre et au personnel militaire américains et à leur dévouement pour la préservation de notre mode de vie. Il nous rappelle qu'« il est de la responsabilité des bons d'empêcher le mal de blesser les innocents » et nous encourage à « ne jamais abandonner », « ne jamais baisser les bras » et « ne jamais reculer ».



COINFD2024

Médaille « FIRE DRAGON COIN 2024 », nickelée et émaillée, édition 2024. 4,5 x 4,5 cm.

Créée pour honorer la bravoure et l'engagement des pompiers américains, cette médaille se lit comme suit : « Merci aux braves hommes et femmes qui combattent la bête chaque jour » et « Soutenez nos pompiers ». Spyderco fera don d'une partie des bénéfices des ventes de chaque pièce à la Wildland Firefighter Foundation, une association qui fournit un soutien financier, psychologique et juridique aux pompiers blessés ou des décédés dans l'exercice de leurs fonctions ainsi qu'aux familles.



MBKLFP

Couteau « MANBUG », lame acier VG-10 à cran, profil plat, manche 6,5 cm nylon/fibre de verre noir.



MBKLFS

Idem MBKLFP, lame à dents.



C264GP

Couteau « MICROJIMBO », lame acier CPM-S30V avec mécanisme « compression lock », profil plat, manche 10 cm G10 noir, avec clip.



C264GPBK

Idem C264GP, lame revêtement DLC.



C123PGY

Couteau « SAGE 5 », lame acier Micro-Melt® Maxamet® avec mécanisme « compression lock », profil plat, manche 10,5 cm nylon/fibre de verre gris, avec clip.



C123BORP

Couteau « SAGE 5 », lame acier CPM REX 121 avec mécanisme « compression lock », profil plat, manche 10,5 cm nylon/fibre de verre orange, avec clip.



C123GBORP

Idem C123BORP, manche G10 orange.


C122TIBLP

Couteau « TENACIOUS », lame acier 8Cr13MoV à cran R.I.L., profil plat, manche 11 cm titanium bleu, avec clip.


C122TIBLBP

Idem C122TIBLP, lame revêtement noir.


C122GBNM4P

Couteau « TENACIOUS », lame acier CPM-M4 à cran intérieur, profil plat, manche 11 cm G10 marron, avec clip.


C122GBNM4PS

Idem C122GBNM4P, lame semi-dentée.


C101MPCW2

Couteau « MANIX 2 », lame acier CPM CRU WEAR avec mécanisme « Ball bearing lock », profil plat, manche 12 cm micarta brun, avec clip.


C95MPCW2

Idem C101MPCW2, « MANIX 2 XL », manche 13 cm.


C239CFP

Couteau « SUBVERT », lame acier CPM-20CV à cran intérieur, profil plat, manche 13 cm titanium avec fibre de carbone noir, avec clip.
Edition limitée.


C223GPCBL

Couteau « PARA 3 », lame acier CPM-SPY27 avec mécanisme « compression lock », profil plat, manche 11 cm G10 bleu, avec clip.


C223MPCW

Couteau « PARA 3 », lame acier CPM-CRU-WEAR avec mécanisme « compression lock », profil plat, manche 11 cm micarta brun, avec clip.


C223PPN

Couteau « PARA 3 », lame acier CTS-BD1N avec mécanisme « compression lock », profil plat, manche 11 cm nylon/fibre de verre rose, avec clip.


C223PPNBK

Idem C223PPN, lame revêtement DLC.


C81GPCBL2

Couteau « PARA MILITARY 2 », lame acier CPM-SPY27 avec mécanisme « compression lock », profil plat, manche 12 cm G10 bleu, avec clip.


C36GPDBL2

Couteau « MILITARY 2 », lame acier CPM-S110V avec mécanisme « compression lock », profil plat, manche 14 cm G10 bleu, avec clip.


C36MPCW2

Couteau « MILITARY 2 », lame acier CPM-CRU-WEAR avec mécanisme « compression lock », profil plat, manche 14 cm micarta brun, avec clip.


C36GPS2

Couteau « MILITARY 2 », lame semi-dentée acier CPM-S30V avec mécanisme « compression lock », profil plat, manche 14 cm G10 noir, avec clip.


C36GS2

Idem C36GPS2, lame à dents.


C36GPBK2

Couteau « MILITARY 2 », lame acier CPM-S30V revêtement DLC avec mécanisme « compression lock », profil plat, manche 14 cm G10 noir, avec clip noir.


C36GPSBK2

Idem C36GPBK2, lame semi-dentée.


C36GSBK2

Idem C36GPBK2, lame à dents.


C36GPCM02

Couteau « MILITARY 2 », lame acier CPM-S30V avec mécanisme « compression lock », profil plat, manche 14 cm G10 camouflé, avec clip.


C36GPCMOBK2

Idem C36GPCM02, lame revêtement DLC.

**C244PBK**

Couteau « NATIVE CHIEF », lame acier CTS-BD1N à cran, profil plat, manche 13 cm nylon/fibre de verre noir, avec clip.

**C244PSBK**

Idem C244PBK, lame semi-dentée.

**C244SBK**

Idem C244PBK, lame à dents.

**C244PBBK**

Idem C244PBK, lame revêtement DLC.

**C244PSBBK**

Idem C244PSBK, lame revêtement DLC.

**C244SBBK**

Idem C244SBK, lame revêtement DLC.

**C244PCBL**

Couteau « NATIVE CHIEF », lame acier CPM-SPY27 à cran, profil plat, manche 13 cm nylon/fibre de verre bleu, avec clip.


C223PYL

Couteau « PARA 3 SALT », lame acier CPM MagnaCut avec mécanisme « compression lock », profil plat, manche 11 cm nylon/fibre de verre jaune, avec clip.


C81GBKYLMCP2

Couteau « PARA MILITARY 2 SALT », lame acier CPM MagnaCut avec mécanisme « compression lock », profil plat, manche 12 cm G10 texturé noir/jaune, avec clip noir.


C81GMCBKP2

Idem C81GBKYLMCP2, lame revêtement DLC, manche noir.


C101PYL2

Couteau « MANIX 2 SALT », lame acier CPM MagnaCut avec mécanisme « Ball bearing lock », profil plat, manche 12 cm nylon/fibre de verre jaune, avec clip.


C258PYL

Couteau « STRETCH 2 XL SALT », lame acier H-2 à cran, profil évidé, manche 12,5 cm nylon/fibre de verre jaune, avec clip.


C244PGR

Couteau « NATIVE CHIEF SALT », lame acier LC200N à cran, profil plat, manche 13 cm nylon/fibre de verre vert, avec clip.


C244PYL

Couteau « NATIVE CHIEF SALT », lame acier CPM MagnaCut à cran, profil plat, manche 13 cm nylon/fibre de verre jaune, avec clip.


C230PBK

Couteau « LIL' NATIVE », lame acier CTS-BD1N à cran, profil plat, manche 9 cm nylon/fibre de verre noir, avec clip.


C230PBBK

Idem C230PBK, lame revêtement DLC.


C94PCBL

Couteau « UK PENKNIFE », lame acier CPM-SPY27 à cran « slip joint », profil plat, manche 10 cm nylon/fibre de verre bleu cobalt, avec clip.


C262PBLK390

Couteau « LEAFJUMPER », lame acier K390 Bohler à cran, profil plat, manche 11,5 cm nylon/fibre de verre bleu, avec clip.


C262SBLK390

Idem C262PBLK390, lame à dents.


C263GP

Couteau « BODACIOUS », lame acier CPM-S30V avec mécanisme « compression lock », profil plat, manche 12 cm G10 noir, avec clip.


C263GPBK

Idem C263GP, lame revêtement DLC.



BY10P2

Couteau « ROBIN 2 », lame acier 8Cr13MoV à cran, profil plat, manche 8,5 cm inox, avec clip.



BY10BKP2

Idem BY10P2, revêtement noir anti-corrosion.



BY10PBK2

Couteau « ROBIN 2 », lame acier 8Cr13MoV à cran, profil plat, manche 8,5 cm nylon/fibre de verre noir, avec clip.



BY10PBKWC2

Couteau « ROBIN 2 », lame Wharncliffe acier 8Cr13MoV à cran, profil plat, manche 8,5 cm nylon/fibre de verre noir, avec clip



BY10SBKWC2

Idem BY10PBKWC2, lame à dents.



BY23GP

Couteau « TERN », lame acier 8Cr13MoV à cran intermédiaire, profil plat, manche 9 cm G10 noir, avec clip.



BY22SBK

Couteau « HAWKBILL », lame à dents acier 8Cr13MoV à cran, profil évidé, manche 10 cm nylon/fibre de verre noir, avec clip.



BY08GP2

Couteau « RAVEN 2 », lame acier CTS-BD1 à cran intérieur, profil plat, manche 11 cm G10 noir, avec clip.

La ligne de couteaux Byrd® offre tous les avantages que l'on retrouve dans la gamme Spyderco® : qualité, fiabilité, efficacité. Fabriquée en Chine sous le strict contrôle de Spyderco®, elle permet de proposer des produits à des prix étudiés pour les consommateurs souhaitant découvrir l'univers de ces couteaux atypiques.



BY04PS2

Couteau « MEADOWLARK 2 », lame semi-dentée acier 8Cr13MoV à cran, profil plat, manche 10 cm inox satiné, avec clip.



BY04GP2

Couteau « MEADOWLARK 2 », lame acier 8Cr13MoV à cran, profil plat, manche 10 cm G10 noir, avec clip.



BY04PBKWC2

Couteau « MEADOWLARK 2 », lame Wharncliffe acier 8Cr13MoV à cran, profil plat, manche 10 cm nylon/fibre de verre noir, avec clip.



BY04SBKWC2

Idem BY04PBKWC2, lame à dents.



BY01P2

Couteau « HARRIER 2 », lame acier 8Cr13MoV à cran, profil plat, manche 11 cm inox, avec clip.



BY01PS2

Idem BY01P2, lame semi-dentée.



BY01GP2

Couteau « HARRIER 2 », lame acier 8Cr13MoV à cran, profil plat, manche 11 cm G10 noir, avec clip.



BY01GPS2

Idem BY01GP2, lame semi-dentée.



BY01PBK2

Couteau « HARRIER 2 »,
lame acier 8Cr13MoV à cran, profil plat,
manche 11 cm nylon/fibre de verre noir, avec clip.



BY01PSBK2

Idem BY01PBK2, lame semi-dentée.



BY01PBKWC2

Couteau « HARRIER 2 »,
lame Wharncliffe acier 8Cr13MoV à cran, profil plat,
manche 11 cm nylon/fibre de verre noir, avec clip.



BY01SBKWC2

Idem BY01PBKWC2, lame à dents.



BY05PS

Couteau « FLIGHT »,
lame semi-dentée acier 8Cr13MoV à cran,
profil évidé, manche à trous 12 cm inox, avec clip.



BY07PS

Couteau « CROSSBILL »,
lame Hawkbill semi-dentée acier 8Cr13MoV à cran, profil sabre, manche à trous 12 cm inox, avec clip.



BY03PS2

Couteau « CARA CARA 2 », lame semi-dentée acier 8Cr13MoV à cran, profil plat, manche 12 cm inox satiné, avec clip.



BY03GP2

Couteau « CARA CARA 2 », lame acier 8Cr13MoV à cran, profil plat, manche 12 cm G10 noir, avec clip.





BY03PBK2

Couteau « CARA CARA 2 », lame acier 8Cr13MoV à cran, profil plat, manche 12 cm nylon/fibre de verre noir, avec clip.



BY03PBL2

Idem BY03PBK2, manche bleu.



BY03PBN2

Idem BY03PBK2, manche marron.



BY03PGY2

Idem BY03PBK2, manche gris.



BY03PBKWC2

Couteau « CARA CARA 2 », lame Wharncliffe acier 8Cr13MoV à cran, profil plat, manche 12 cm nylon/fibre de verre noir, avec clip.



BY03SBKWC2

Idem BY03PBKWC2, lame à dents.



BY03PBK2W

Couteau « CARA CARA 2 WAVE », lame acier 8Cr13MoV à cran avec crochet « WAVE » au dos permettant une ouverture rapide (voir photos page 102), profil plat, manche 12 cm nylon/fibre de verre noir, avec clip.



BY03PSBK2W

Idem BY03PBK2W, lame semi-dentée.





KS.8830

Outil multifonctions « RECAP », tout acier 3Cr13 finition « stonewashed » avec décapsuleur et tournevis plat. Longueur totale : 6 cm.



KS.8825

Décapsuleur « NACHO », tout acier 3Cr13 finition « stonewashed » avec plaquettes nylon/fibre de verre noir. S'adapte sur un porte-clés. Longueur totale : 5 cm.



KS.1025

Couteau « CINDER », lame acier 3Cr13 finition « stonewashed » à cran intérieur et à bouton, manche 6,5 cm nylon noir, avec décapsuleur.



KS.1025CU

Idem KS.1025, manche cuivre.



KS.1230

Couteau « DIODE », lame acier 3Cr13 finition « bead-blasted » à cran intérieur et à onglet, manche 7,5 cm nylon/fibre de verre noir, entretoise avec attache lanière et tournevis intégrés.



KS.8710

Couteau « ANTIC », lame acier 8Cr13MoV satiné avec bouton double et cran intérieur, manche 8 cm acier inox revêtement PVD bleu avec anneau intégrant un décapsuleur et un tournevis plat, avec clip.



KS.8700

Couteau « SHUFFLE », lame acier 8Cr13MoV à cran intérieur et à bouton double, manche 8,5 cm nylon/fibre de verre noir, avec clip, décapsuleur et tournevis plat en bout.



KS.8700LIMEBW

Couteau « SHUFFLE LIME », lame acier 8Cr13MoV à cran intérieur et à bouton double, manche 8,5 cm nylon/fibre de verre citron vert, avec clip, décapsuleur et tournevis plat en bout. Finition « blackwash ».



KS.8700BLK

Couteau « SHUFFLE BLACK », lame noire acier 8Cr13MoV à cran intérieur et à bouton double, manche 8,5 cm nylon/fibre de verre noir, avec clip, décapsuleur et tournevis plat en bout.



KS.2090

Couteau « PLATFORM », lame pied de mouton acier 8Cr13MoV à cran « slip joint », manche 10 cm nylon/fibre de verre noir au recto et acier inox avec coupe-ongles et lime intégrés au verso. Finition « bead-blasted ».



KS.4385

Couteau « ALLEGORY », 2 lames (clip point et spear point) acier 7Cr17MoV satiné à cran « slip joint » et à onglet, manche 10 cm micarta noir poli, mitres inox.



KS.4386

Couteau « IREDALE », 3 lames (clip-point, spear-point et wharncliffe) acier 7Cr17MoV satiné à cran « slip joint » et à onglet, manche 10 cm micarta noir poli avec intercalaires laiton, mitres inox.



KS.4384

Couteau « PARLEY », lame acier 7Cr17MoV satiné à cran « slip joint » et à onglet, manche 10,5 cm micarta noir poli avec intercalaires laiton, mitre inox.



KS.1195

Couteau « INTERSTELLAR », lame tanto semi-dentée acier 8Cr13MoV finition « blackwash », à glissière avec bouton de verrouillage, manche 11 cm nylon/fibre de verre noir, avec décapsuleur et clip.



KS.8655

Couteau « DRIVETRAIN », lame acier D2 finition « stonewashed » avec « flipper », bouton double, ouverture assistée « SpeedSafe® » et cran intérieur, manche 11,5 cm nylon/fibre de verre noir, avec clip, pic brise-vitre en bout et coupe-ceinture de sécurité amovible à cran intérieur.



KS.2556

Couteau scie « TASKMASTER SAW 2 », lame acier carbone nickelé avec système de blocage par bouton pression, manche 23 cm nylon/fibre de verre noir avec surmoulage caoutchouté beige et trou de lanière.



KS.1620

Couteau « SCALLION », lame acier 420HC avec « flipper », bouton double, ouverture assistée « SpeedSafe® », cran intérieur et système de verrouillage de la lame fermée, manche 9 cm nylon/fibre de verre noir, avec clip.



KS.1620NB

Couteau « SCALLION NAVY BLUE », idem KS.1620, manche aluminium 6061-T6 anodisé bleu marine.



KS.8760

Couteau « FAULTLINE », lame noire acier 8Cr13MoV avec « flipper », mécanisme « KVT Ball bearing » et cran intérieur, manche 10 cm nylon/fibre de verre kaki avec inserts gomme noir, avec clip.



KS.3410

Couteau « CHILL », lame acier 8Cr13MoV avec « flipper » et cran intérieur, manche 10 cm G10 noir, avec clip.



KS.3650

Couteau « VOLT II », lame acier 8Cr13MoV avec « flipper », ouverture assistée « SpeedSafe® » et cran intérieur, manche 10 cm nylon/fibre de verre noir, avec clip.



KS.3455

Couteau « BRACKET », lame Cleaver acier 8Cr13MoV avec « flipper », ouverture assistée « SpeedSafe® » et cran intérieur, manche 11 cm nylon/fibre de verre au recto et acier inox au verso, avec clip. Finition « stonewashed ».



KS.2062ST

Couteau « ANALYST », lame tanto semi-dentée acier 8Cr13MoV finition « blackwash » avec « flipper », ouverture assistée « SpeedSafe® » et cran intérieur, manche 11 cm nylon/fibre de verre noir, avec clip.



KS.3425

Couteau « XCOM », lame noire acier 8Cr13MoV avec bouton plat et cran intérieur, manche 11,5 cm nylon/fibre de verre noir, avec clip.





KS.1220

Couteau « REVERB », lame acier 8Cr13MoV revêtement nitrure de titane et satiné à cran intérieur, manche 8,5 cm (recto: G10 noir et fibre de carbone, verso : inox), avec clip et mousqueton.



KS.5505

Couteau « TURISMO », lame acier 8Cr13MoV satiné et sablé avec « flipper SLT », ouverture assistée « SpeedSafe® » et cran intérieur, manche 10 cm acier inox revêtement noir anti-corrosion, avec clip.



KS.4037

Couteau « ATMOS », lame acier 8Cr13MoV satiné avec « flipper », mécanisme « KVT Ball bearing » et cran intérieur, manche 10 cm G10 noir avec inserts fibre de carbone, avec clip.



KS.8310

Couteau « FRINGE », lame acier 8Cr13MoV avec « flipper », bouton double, ouverture assistée « SpeedSafe® » et cran intérieur, manche 10,5 cm acier inox avec insert fibre de carbone sur le recto, avec clip. Revêtement nitrure de titane.



KS.2043

Couteau « HATCH », lame Cleaver à cran acier D2 finition « stonewashed », manche 11 cm nylon/fibre de verre noir, avec clip.



KS.1170

Couteau « METHOD », lame acier 8Cr13MoV finition « blackwash » avec « flipper », mécanisme « KVT Ball bearing » et cran intérieur, manche 11 cm G10 noir, avec clip.



KS.8300

Couteau « DUOJET », lame acier 8Cr13MoV avec « flipper », bouton double, ouverture assistée « SpeedSafe® » et cran intérieur, manche 11,5 cm acier inox avec inserts fibre de carbone sur le recto, avec clip. Revêtement nitrure de titane.



KS.5500

Couteau « COLLATERAL », lame acier 8Cr13MoV satiné et sablé avec « flipper SLT », ouverture assistée « SpeedSafe® » et cran intérieur, manche 11,5 cm acier inox revêtement nitrure de titane avec insert fibre de carbone sur le recto, avec clip.



KS.1408

Couteau « RATE », lame acier 8Cr13MoV finition « stonewashed » avec « flipper », ouverture assistée « SpeedSafe® » et cran intérieur, manche 7,5 cm acier inox finition « bead-blasted », avec clip.



KS.1375

Couteau « VALVE », lame acier 4Cr14 finition « stonewashed » avec « flipper », ouverture assistée « SpeedSafe® » et cran intérieur, manche 8,5 cm acier inox satiné, entretoise nylon/fibre de verre noir, avec clip.



KS.2065

Couteau « GRAVEL », lame acier 8Cr13MoV avec « flipper », ouverture assistée « SpeedSafe® » et cran intérieur, manche 9 cm acier inox, avec clip. Finition « blackwash ».



KS.1301BW

Couteau « STARTER », lame acier 4Cr14 avec « flipper », bouton double, ouverture assistée « SpeedSafe® » et cran intérieur, manche 11,5 cm inox, avec clip. Finition « blackwash ».



KS.1302BW

Couteau « LIFTER », lame à trou acier 4Cr14 avec « flipper », bouton double, ouverture assistée « SpeedSafe® » et cran intérieur, manche 11,5 cm inox, avec clip. Finition « blackwash ».



KS.1306BW

Couteau « FILTER », lame acier 4Cr14 avec « flipper », bouton double, ouverture assistée « SpeedSafe® » et cran intérieur, manche 11,5 cm inox, avec clip. Finition « blackwash ».



KS.2061

Couteau « CANNONBALL », lame acier D2 finition « blackwash » avec « flipper », ouverture assistée « SpeedSafe® » et cran intérieur, manche 11,5 cm acier inox revêtement PVD gris, pivot décoratif, avec clip.



Couteau « CRYO », lame acier 8Cr13MoV avec « flipper », bouton double, ouverture assistée « SpeedSafe® » et cran intérieur, manche acier 410, avec clip. Revêtement nitrure de titane.

Référence **KS.1555TI** **KS.1556TI**

Longueur manche 9,5 cm 11 cm



Couteau « CRYO BLACKWASH », lame acier 8Cr13MoV avec « flipper », bouton double, ouverture assistée « SpeedSafe® » et cran intérieur, manche acier 410, avec clip. Finition « blackwash ».

Référence **KS.1555BW** **KS.1556BW**

Longueur manche 9,5 cm 11 cm



KS.2036

Couteau « LUCID », lame acier 8Cr13MoV finition « stonewashed » avec « flipper », ouverture assistée « SpeedSafe® » et cran intérieur, manche 11 cm nylon/fibre de verre bleu au recto et acier inoxydable avec insert en nylon/fibre de verre bleu au verso, avec clip.



KS.1559

Couteau « DECIMUS », lame style dague mono-tranchant acier 8Cr13MoV finition « blackwash » avec « flipper », ouverture assistée « SpeedSafe® » et cran intérieur, manche 11 cm acier inox finition « stonewashed » avec inserts nylon/fibre de verre noirs, avec clip.



KS.2049

Couteau « LITHIUM », lame acier 8Cr13MoV avec « flipper », ouverture assistée « SpeedSafe® » et cran intérieur, manche 11 cm acier inox avec inserts nylon/fibre de verre noir, avec clip. Finition « bead-blasted ».



KS.1369

Couteau « SALVAGE », lame acier 8Cr13MoV avec « flipper », ouverture assistée « SpeedSafe® » et cran intérieur, manche 10 cm acier inox avec inserts nylon/fibre de verre vert olive, avec clip. Finition « stonewashed ».



KS.3860

Couteau « OBLIVION », lame acier 8Cr13MoV avec « flipper », ouverture assistée « SpeedSafe® » et cran intérieur, manche 12 cm acier inox avec insert nylon/fibre de verre noir, avec clip. Finition « bead-blasted » et « stonewashed ».



KS.1180

Couteau « AFTEREFFECT », lame acier 8Cr13MoV finition « bead-blasted » à cran intérieur et à bouton double, manche 7,5 cm nylon/fibre de verre noir, entretoise aluminium anodisé bleu avec attache lanière intégré, avec clip.



KS.1401

Couteau « JET PACK », lame acier 8Cr13MoV avec « flipper », ouverture assistée « SpeedSafe® » et cran intérieur, manche 9,5 cm acier inox avec inserts nylon/fibre de verre noir, avec clip. Finition « stonewashed ».



KS.1395

Couteau « LIGHTYEAR », lame acier 4Cr14 finition « bead-blasted » avec « flipper », ouverture assistée « SpeedSafe® » et cran intérieur, manche 10,5 cm nylon/fibre de verre noir, avec clip.



KS.1376

Couteau « FLATBED », lame acier 8Cr13MoV avec « flipper », ouverture assistée « SpeedSafe® » et cran intérieur, manche 10,5 cm nylon/fibre de verre noir avec insert acier, avec clip. Finition « blackwash ».



KS.1390

Couteau « TREMOLO », lame acier 4Cr14 finition « stonewashed » avec « flipper », ouverture assistée « SpeedSafe® » et cran intérieur, manche 10,5 cm nylon/fibre de verre noir avec inserts acier inox, avec clip.



KS.1385

Couteau « AIRLOCK », lame acier 4Cr14 finition « bead-blasted » avec « flipper », ouverture assistée « SpeedSafe® » et cran intérieur, manche à trou 11 cm nylon/fibre de verre noir, avec clip.



KS.1370

Couteau « CAMSHAFT », lame acier 4Cr14 finition « stonewashed » avec « flipper », ouverture assistée « SpeedSafe® » et cran intérieur, manche 11 cm nylon/fibre de verre noir, entretoise avec attache lanière intégré, avec clip.



KS.2044

Couteau « OUTCOME », lame acier 8Cr13MoV finition « stonewashed » avec « flipper », ouverture assistée « SpeedSafe® » et cran intérieur, manche 10 cm acier inox finition « bead-blasted », avec clip.



KS.1407

Couteau « CONDUIT », lame acier 8Cr13MoV revêtement noir anti-corrosion avec « flipper », ouverture assistée « SpeedSafe® » et cran intérieur, manche 10 cm nylon/fibre de verre noir, avec clip.



KS.5560

Couteau « RADAR », lame acier 8Cr13MoV avec « flipper », ouverture assistée « SpeedSafe® » et cran intérieur, manche 10 cm acier inox, avec clip. Finition « blackwash ».



KS.1845

Couteau « SHORELINE », lame acier 8Cr13MoV finition « stonewashed » avec « flipper », ouverture assistée « SpeedSafe® » et cran intérieur, manche 10,5 cm nylon/fibre de verre noir, avec clip.



KS.1404

Couteau « FLYBY », lame acier D2 finition « blackwash » avec « flipper », ouverture assistée « SpeedSafe® » et cran intérieur, manche 10,5 cm acier inox revêtement PVD gris, avec clip.



KS.1645

Couteau « LATERAL », lame acier 8Cr13MoV finition « stonewashed » avec « flipper », ouverture assistée « SpeedSafe® » et cran intérieur, manche 11 cm nylon/fibre de verre noir, avec clip.



KS.1645BLKST

Couteau « LATERAL - BLACK SERRATED », idem KS.1645, lame semi-dentée revêtement noir.



KS.2032

Couteau « ESTEEM », lame acier 8Cr13MoV à cran « slip joint double détente » et à onglet, manche 8,5 cm acier inox avec insert G10 noir, avec pivot et vis anodisés bronze, avec clip. Finition « bead-blasted ».



KS.1365

Couteau « MISDIRECT », lame acier 4Cr13 finition « blackwash » avec « flipper », ouverture assistée « SpeedSafe® » et cran intérieur, manche 10 cm acier inox finition « bead-blasted », avec clip.



KS.3445

Couteau « STATIC », lame acier 8Cr13MoV satiné avec « flipper », mécanisme « KVT Ball bearing » et cran intérieur, manche 10 cm acier inox revêtement PVD gris, avec clip.



KS.2060

Couteau « NOVENTA », lame acier D2 revêtement noir et satiné avec « flipper SLT », mécanisme « KVT Ball bearing », manche 11,5 cm acier inox finition « stonewashed », avec clip.



KS.2075

Couteau « PAYOUT », lame acier D2 avec « flipper » finition « stonewashed », ouverture assistée « SpeedSafe® » et cran intérieur, manche 12,5 cm acier inox avec insert G10 noir au recto, pivot anodisé bronze, avec clip.



KS.8320

Couteau « OUTRIGHT », lame acier 8Cr13MoV avec « flipper », bouton double, ouverture assistée « SpeedSafe® » et cran intérieur, manche 11 cm acier inox avec insert G10 noir sur le recto, avec clip. Revêtement PVD bleu.



KS.8320BLK

Idem KS.8320, revêtement PVD noir.



KS.2095

Couteau « ENDGAME », lame acier D2 finition « stonewashed » avec « flipper », mécanisme « KVT Ball bearing » et cran intérieur, manche 11 cm acier inox finition « bead-blasted » avec inserts nylon/fibre de verre noir et bronze revêtement PVD, avec clip.



KS.2039

Couteau « FRONTRUNNER », lame acier D2 finition « stonewashed » avec « flipper, mécanisme « KVT Ball bearing » et cran intérieur, manche 11 cm acier inox revêtement PVD finition « stonewashed » et bronze, avec clip.



KS.2037

Couteau « HEIST », lame acier D2 finition « stonewashed » avec bouton double et système de blocage « DuraLock », manche 11 cm nylon/fibre de verre noir, avec clip.



KS.2041

Couteau « MONITOR », lame acier D2 revêtement noir avec « flipper », mécanisme « KVT Ball bearing » et système de blocage « DuraLock », manche 11 cm nylon/fibre de verre noir, avec clip.




KS.2042

Couteau « COVALENT », lame acier D2 finition « blackwash » avec « flipper », mécanisme « KVT Ball bearing » et système de blocage « DuraLock », manche 11 cm nylon/fibre de verre gris, avec clip.



KS.2038

Couteau « IRIDIUM », lame acier D2 finition « stonewashed » avec bouton double, mécanisme « KVT Ball bearing » et système de blocage « DuraLock », manche 11,5 cm aluminium 6061-T6 anodisé gris, entretoise anodisée bronze, avec clip.



KS.2076

Couteau « STRATA », lame acier D2 avec « flipper », mécanisme « KVT Ball bearing » et cran intérieur, manche 13,5 cm G10 noir au recto et acier inox au verso, pivot décoratif anodisé cuivre, avec clip. Finition « bead-blasted ».



KS.2078

Couteau « STRATA-CLEAVER », lame Cleaver acier D2 finition « stonewashed » avec « flipper », mécanisme « KVT Ball bearing » et cran intérieur, manche 13,5 cm G10 noir au recto et acier inox finition « bead-blasted » au verso, pivot et entretoises bronze revêtement PVD, avec clip.



KS.1190

Couteau « KAPSULE », lame acier 8Cr13MoV finition « stonewashed » à glissière avec bouton de verrouillage, manche 8,5 cm nylon/fibre de verre noir, avec clip.



KS.2031

Couteau « INCEPTION », lame acier D2 finition « stonewashed » avec « flipper », mécanisme « KVT ball bearing » et cran intérieur, manche 10 cm G10 noir, avec clip.



KS.2034

Couteau « DEBRIS », lame acier D2 finition « stonewashed » à cran et à bouton double, manche 9,5 cm et entretoise nylon/fibre de verre noir, avec clip.



KS.2033

Couteau « CARGO », lame acier D2 finition « stonewashed » à cran et à bouton double, manche 11 cm et entretoise nylon/fibre de verre noir, avec clip.



KS.6034D2

Couteau « CQC-6K D2 », lame acier D2 satiné et finition « stonewashed » avec bouton plat, crochet « WAVE » au dos et cran intérieur, manche 11,5 cm (recto : G10 noir, verso : acier inox 410 finition « bead-blasted »), avec clip.



KS.6031D2

Couteau « CQC-11K D2 », lame acier D2 finition « stonewashed » avec bouton plat, crochet « WAVE » au dos et cran intérieur, manche 12 cm (recto: G10 brun, verso : acier inox 410 finition « bead-blasted »), avec clip.



KS.6055D2

Couteau « CQC-4KXL D2 », lame acier D2 satiné et finition « stonewashed » avec bouton plat, crochet « WAVE » au dos et cran intérieur, manche 12,5 cm (recto: G10 noir, verso : acier inox 410 finition « bead-blasted »), avec clip.



KS.1660

Couteau « LEEK », lame acier 14C28N avec « flipper », bouton double, ouverture assistée « SpeedSafe® », cran intérieur et système de verrouillage de la lame fermée, manche 10,5 cm acier 410, avec clip.



KS.1660CU

Couteau « LEEK COPPER », lame acier CPM-154 avec « flipper », bouton double, ouverture assistée « SpeedSafe® », cran intérieur et système de verrouillage de la lame fermée, manche 10,5 cm cuivre, avec clip.



KS.1660R

Couteau « RANDOM LEEK », lame tanto inversée acier 14C28N avec « flipper », bouton double, ouverture assistée « SpeedSafe® », cran intérieur et système de verrouillage de la lame fermée, manche 10,5 cm acier 410, avec clip. Finition « bead-blasted ».



KS.1660RBW

Idem KS.1660R, finition « blackwash ».



KS.4320

Couteau « FEDERALIST », lame acier CPM-154 finition « stonewashed » à cran « slip joint double détente » et à onglet, manche 11 cm micarta beige, avec clip.



KS.1776OLSW

Couteau « LINK OLIVE », lame acier CPM-20CV finition « stonewashed » avec « flipper », ouverture assistée « SpeedSafe® » et cran intérieur, manche 11 cm aluminium 6061-T6 anodisé vert olive, avec clip.



KS.1812OLCB

Couteau « DIVIDEND COMPOSITE », lame composite aciers D2 et N690 Bohler finition « bead-blasted » avec « flipper », ouverture assistée « SpeedSafe® » et cran intérieur, manche 11 cm aluminium 6061-T6 anodisé vert olive, avec clip.



KS.1670BLK

Couteau « BLUR BLACK », lame acier 14C28N revêtement DLC, à bouton double, avec ouverture assistée « SpeedSafe® » et cran intérieur, manche 11,5 cm aluminium 6061-T6 anodisé noir avec inserts Trac-tec, avec clip.



KS.2064

Couteau Karambit « OUTLIER », lame Hawkbill acier 8Cr13MoV avec « flipper », ouverture assistée et cran intérieur, manche 13 cm nylon/fibre de verre noir, avec clip. Finition « blackwash ».



KS.4950TR

Couteau papillon d'entraînement « BALANZA », lame à trous acier inox (non coupante) avec mécanisme « KVT Ball bearing », manche à trous 14 cm acier inox. Finition « blackwash ».



KS.5050

Couteau papillon « MOONSAULT », lame Spear Point acier 14C28N avec mécanisme « KVT Ball bearing », manche à trous 15 cm acier inox. Finition « stonewashed ».



KS.5150

Couteau papillon « LUCHA », lame acier 14C28N finition « stonewashed » avec mécanisme « KVT Ball bearing », manche à trous 15 cm acier inox finition « bead-blasted ».



KS.5150BW

Idem KS.5150, finition « blackwash ».



KS.5150CF

Couteau papillon « LUCHA », lame acier CPM-20CV finition « stonewashed » avec mécanisme « KVT Ball bearing », manche 15 cm titanium anodisé bleu et plaquettes à trous fibre de carbone.



KS.7500BLK

Couteau automatique « LAUNCH 4 », lame acier CPM-154 revêtement DLC, manche 8 cm aluminium 6061-T6 anodisé noir, avec clip.



KS.7350

Couteau automatique « LAUNCH 10 », lame acier CPM-154 finition « stonewashed », manche 8 cm aluminium 6061-T6 anodisé gris, avec clip.



KS.7250

Couteau automatique « LAUNCH 9 », lame acier CPM-154, manche 8,5 cm aluminium 6061-T6 anodisé noir, avec clip.



KS.7125

Couteau automatique « LAUNCH 12 », lame acier CPM-154 finition « stonewashed », manche 10 cm aluminium 6061-T6 anodisé noir avec insert fibre de carbone au recto, avec clip.



KS.7550

Couteau automatique « LAUNCH 11 », lame acier CPM-154 finition « blackwash », manche à trou 10 cm aluminium 6061-T6 anodisé noir, pivot anodisé bronze, avec clip.



KS.7850

Couteau automatique « LAUNCH 14 », lame acier CPM-154 finition « blackwash », manche 11 cm aluminium 6061-T6 anodisé noir et insert fibre de carbone au recto, avec clip.



KS.7650

Couteau automatique « LAUNCH 13 », lame Wharncliffe acier CPM-154 satiné et revêtement DLC noir, manche à trous 11,5 cm aluminium 6061-T6 anodisé noir, pivot triangulaire, avec clip.



KS.7105

Couteau automatique « LAUNCH 16 », lame forme tanto semi-dentée acier CPM-M4 revêtement Cerakote® noir, manche 12,5 cm aluminium 6061-T6 anodisé noir avec inserts Trac-Tec, avec clip.



KS.9000

Couteau automatique OTF (éjectable) « LIVEWIRE », lame acier CPM MagnaCut finition « stonewashed », manche 12 cm aluminium 6061-T6 anodisé noir, avec clip.



KS.7150

Couteau automatique « LAUNCH 8 », lame acier CPM-154 finition « stonewashed », manche 12 cm aluminium 6061-T6 anodisé gris avec insert fibre de carbone noir, avec clip.



KS.7100BW

Couteau automatique « LAUNCH 1 », lame acier CPM-154 finition « blackwash », manche 12 cm aluminium 6061-T6 anodisé noir, avec clip.



KS.7800BLK

Couteau automatique « LAUNCH 6 », lame acier CPM-154 revêtement DLC, manche 12,5 cm aluminium 6061-T6 anodisé noir, avec clip.



KS.7900GRYBLK

Couteau automatique « LAUNCH 7 », lame acier CPM-154 revêtement DLC, manche 12,5 cm aluminium 6061-T6 anodisé gris, avec clip.



KS.7950

Couteau automatique « LAUNCH 15 », lame acier CPM MagnaCut finition « blackwash », manche 12,5 cm aluminium 6061-T6 anodisé noir avec inserts micarta beige, avec clip.



ZERO TOLERANCE KNIVES

ZT.0562CF

Couteau « 0562CF », lame acier CPM-20CV satiné et finition « stonewashed » avec « flipper », mécanisme « KVT Ball bearing » et cran intérieur, manche 12 cm fibre de carbone noir au recto et titanium finition « stonewashed » au verso, avec clip.



ZT.0562TI

Couteau « 0562TI », lame acier CPM-20CV satiné et finition « stonewashed » avec « flipper », mécanisme « KVT Ball bearing » et cran intérieur, manche 12 cm titanium finition « stonewashed », avec clip.





KS.2046

Couteau « CYBERNET », lame acier D2 satiné à glissière avec bouton de verrouillage, manche 9 cm acier inox, avec clip. Finition « stonewashed ».



KS.1409

Couteau « KORRA », lame drop-point acier 5Cr15MoV finition « stonewashed » avec « flipper », ouverture assistée et cran intérieur, manche à trou 9,5 cm nylon/fibre de verre noir, avec clip.



KS.1414

Couteau « WHARF », lame Cleaver acier 8Cr13MoV finition « stonewashed » avec « flipper », ouverture assistée et cran intérieur, manche 10 cm nylon/fibre de verre gris, avec clip.



KS.1405

Couteau « ALIGN », lame acier 8Cr13MoV satiné avec « flipper », ouverture assistée et cran intérieur, manche 10,5 cm acier inox revêtement PVD gris, avec clip.



KS.1411

Idem KS.1405 « THERMAL », lame revêtement noir.



KS.1815

Couteau « SANCTUM », lame acier 8Cr13MoV finition « blackwash » avec « flipper », ouverture assistée et cran intérieur, manche 11 cm acier inox revêtement PVD gris, avec clip noir.



KS.5570

Couteau « HELITACK », lame acier 8Cr13MoV avec « flipper », ouverture assistée et cran intérieur, manche 11,5 cm acier inox, avec clip noir. Revêtement PVD gris.



KS.1416

Couteau « SCOUR », lame acier 8Cr13MoV avec « flipper », ouverture assistée et cran intérieur, manche 11,5 cm acier inox, avec clip. Finition « Bead-blasted ».

**KS.8337**

Couteau « CRAZE », lame acier 8Cr13MoV finition « Blackwash » avec bouton double, mécanisme « KVT Ball bearing » et système de blocage « DuraLock », manche 9 cm nylon/fibre de verre noir, avec clip et décapsuleur.

**KS.2051**

Couteau « MINI IRIDIUM », lame acier D2 finition « stonewashed » avec bouton double, mécanisme « KVT Ball bearing » et système de blocage « DuraLock », manche 10 cm aluminium 6061-T6 anodisé bleu, pivot et entretoise anodisés bronze, avec clip.

**KS.2038R**

Couteau « IRIDIUM », lame tanto inversé acier D2 finition « stonewashed » avec bouton double, mécanisme « KVT Ball bearing » et système de blocage « DuraLock », manche 11,5 cm aluminium 6061-T6 anodisé noir, avec clip.

**KS.2038BLK**

Idem KS.2038R, lame revêtement PVD noir.

**KS.6105**

Couteau « BEL AIR », lame tanto inversé acier CPM MagnaCut finition « blackwash » avec bouton double, mécanisme « KVT Ball bearing » et système de blocage « DuraLock », manche 11 cm aluminium 6061-T6 revêtement Cerakote® beige, avec clip noir.

**KS.6105BLK**

Idem KS.6105, lame revêtement PVD noir, manche noir.

**KS.2047**

Couteau « LAYUP », lame acier D2 finition « stonewashed » avec « flipper », mécanisme « KVT Ball bearing » et système de blocage « DuraLock », manche 11,5 cm nylon/fibre de verre noir, avec clip.



KS.9000CF

Couteau automatique OTF « LIVEWIRE », lame acier CPM MagnaCut finition « stonewashed », manche 12 cm aluminium 6061-T6 anodisé noir avec insert fibre de carbone au recto, avec clip noir.



KS.9000BLK

Idem KS.9000CF, lame revêtement DLC noir, manche aluminium 6061-T6 anodisé noir.



KS.9000DE

Idem KS.9000BLK, lame double tranchant revêtement PVD noir.



KS.9000T

Idem KS.9000BLK, lame tanto finition « blackwash ».



KS.7900CF

Couteau automatique « LAUNCH 7 », lame « Clip Point » acier CPM MagnaCut finition « stonewashed », manche 12,5 cm fibre de carbone au recto et aluminium 6061-T6 anodisé noir au verso, avec clip.



KS.7951

Couteau automatique « LAUNCH 17 », lame acier CPM-S35VN revêtement Cerakote® noir, manche 12,5 cm aluminium 6061-T6 anodisé gris avec inserts G10 noir, avec clip noir.



KS.7105OLBLK

Couteau automatique « LAUNCH 16 », lame forme tanto acier CPM-M4 revêtement Cerakote® noir, manche 12,5 cm aluminium 6061-T6 revêtement Cerakote® vert olive avec inserts Trac-Tec, avec clip noir.



KS.7551

Couteau automatique « LAUNCH 18 », lame acier CPM-154 finition « stonewashed », manche 10 cm aluminium 6061-T6 anodisé gris, avec clip.



KS.7050

Couteau automatique « LAUNCH 20 », lame acier CPM MagnaCut satiné et finition « stonewashed », manche 11 cm aluminium 6061-T6 anodisé avec inserts fibre de carbone marbrée, avec clip.



KS.7851

Couteau automatique « LAUNCH 19 », lame « Clip Point » acier CPM-154 satiné et revêtement Cerakote® noir, manche 11 cm aluminium 6061-T6 anodisé noir avec insert G10 marron au recto, avec clip noir.



KS.2048

Poignard « STEPPE », tout acier D2 finition « stonewashed », lame 9 cm, manche et étui de ceinture polypropylène noir. Longueur totale : 19 cm.



KS.1883GH

Poignard « DESCHUTES SKINNER GUT HOOK », lame à dépouiller 10 cm acier D2 finition « stonewashed », manche polypropylène et gomme vert olive, étui nylon/fibre de verre noir avec lanière nylon noir.



ZT.0545

Couteau « 0545 », lame acier CPM MagnaCut finition « stonewashed », avec « flipper », mécanisme « KVT Ball bearing » et cran intérieur, manche 11 cm fibre de carbone noir au recto et titanium finition « stonewashed » au verso, avec pivot anodisé bronze, clip noir.



ZT.0006BLK

Poignard « 0006BLK », lame 15 cm acier CPM-3V revêtement DLC, manche G10 noir. Livré avec étui de ceinture Kydex®.





ZT.0022

Couteau « 0022 », lame acier CPM-20CV finition « stonewashed » avec « flipper », mécanisme « KVT Ball bearing » et cran intérieur, manche 7,5 cm fibre de carbone noir au recto et titanium finition « stonewashed » au verso, avec entretoise et pivot aluminium anodisé bleu, clip noir.



ZT.0230

Couteau « 0230 », lame style pied de mouton acier CPM-20CV finition « stonewashed » à cran « slip joint » et à ongle, manche 9,5 cm fibre de carbone, entretoise aluminium anodisé bleu avec attache lanière intégré.



ZT.0235

Idem ZT.0230, lame Spear Point, avec clip.



ZT.0450

Couteau « 0450 », lame acier CPM-S35VN avec « flipper », mécanisme « KVT Ball bearing » et cran intérieur, manche 10,5 cm titanium, intercalaires aluminium anodisé rouge, avec clip. Finition « stonewashed ».



ZT.0450CF

Couteau « 0450CF », lame acier CPM-S35VN revêtement DLC avec « flipper », mécanisme « KVT Ball bearing » et cran intérieur, manche 10,5 cm fibre de carbone noir au recto et titanium au verso, intercalaires aluminium anodisé vert, avec clip.



ZT.0452CF

Couteau « 0452CF », lame acier CPM-S35VN satiné et finition « stonewashed » avec « flipper », mécanisme « KVT Ball bearing » et cran intérieur, manche 13 cm fibre de carbone noir au recto et titanium finition « stonewashed » au verso, avec clip.



ZT.0393GLCF

Couteau « 0393GLCF », lame acier CPM-20CV avec « flipper », mécanisme « KVT Ball bearing » et cran intérieur, manche 12 cm titanium avec plaquettes fibre de carbone noir « glow-in-the-dark », avec clip noir.



ZT.0462

Couteau « 0462 », lame acier CPM-20CV satiné et finition « stonewashed » avec « flipper », mécanisme « KVT Ball bearing » et cran intérieur, manche 13,5 cm fibre de carbone rouge/noir au recto et titanium finition « stonewashed » au verso, entretoise aluminium anodisé noir, avec clip titanium.





ZT.0990

Couteau « 0990 », lame acier CPM-20CV finition « stonewashed » avec « flipper », mécanisme « KVT Ball bearing » et cran intérieur, manche squelette 11 cm à pont flottant acier inox finition « bead-blasted » avec plaquettes fibre de carbone noir, avec clip.



ZT.0770CF

Couteau « 0770CF », lame acier CPM-S35VN finition « stonewashed » avec « flipper », cran intérieur et ouverture assistée « SpeedSafe® », manche 11 cm fibre de carbone noir, avec clip.



ZT.0357

Couteau « 0357 », lame acier CPM-20CV finition « stonewashed » avec « flipper », ouverture assistée « SpeedSafe® » et cran intérieur, manche 11 cm G10 noir, avec clip.



ZT.0357BW

Idem ZT.0357, lame finition « blackwash ».



ZT.0350

Couteau « 0350 », lame acier CPM-S30V revêtement DLC avec « flipper », bouton double, cran intérieur et ouverture assistée « SpeedSafe® », manche 11,5 cm G10 noir, avec clip.



ZT.0350TS

Idem ZT.0350, lame motif rayures de tigre.



ZT.0308

Couteau « 0308 », lame acier CPM-20CV finition « stonewashed » avec « flipper », mécanisme « KVT Ball bearing » et cran intérieur, manche 13 cm G10 bronze au recto et titanium au verso, avec clip.



ZT.0308BLKTS

Idem ZT.0308, lame finition « blackwash » motif rayures de tigre, manche G10 noir au recto et titanium revêtement DLC noir au verso.



SA09B

Couteau « NECHES », lame acier 10Cr15CoMoV satiné avec « flipper », mécanisme « Ball bearing » et cran intérieur, manche 10,5 cm acier inox avec plaquettes G10 naturel, clip inox. Livré avec pochette nylon noir.



SA09A

Idem SA09B, manche avec plaquettes G10 noir.



SA09C

Idem SA09B, manche avec plaquettes micarta vert.



SA09D

Idem SA09B, manche avec plaquettes micarta marron.



SA08C

Couteau « BRONTE », lame tanto inversé acier 9Cr18MoV finition « stonewashed » avec « front flipper », mécanisme « Ball bearing » et cran intérieur, manche 11,5 cm inox avec plaquettes G10 naturel, avec clip. Livré avec pochette nylon noir.



SA08A

Idem SA08C, manche avec plaquettes micarta noir.



SA08B

Idem SA08C, manche avec plaquettes micarta vert.



SA08D

Idem SA08C, lame finition « blackwash », manche avec plaquettes G10 rouge.



SA03C

Couteau « SCEPTER », lame acier 9Cr18MoV finition « stonewashed » avec « flipper », mécanisme « Ball bearing », à cran intérieur et à bouton double, manche 10 cm inox avec plaquettes G10 naturel, avec clip. Livré avec pochette nylon noir.



SA03B

Idem SA03C, manche avec plaquettes G10 noir.



SA03F

Idem SA03C, manche avec plaquettes micarta vert foncé.



SA03G

Idem SA03C, lame finition « blackwash », manche avec plaquettes micarta vert foncé, avec clip inox noir.



SA12B

Couteau « BRAZORIA », lame acier D2 finition « Bead Blasted » avec « flipper », mécanisme « Ball bearing » et cran intérieur, manche 11 cm inox avec plaquettes G10 naturel, avec clip. Livré avec pochette nylon noir.



SA12A

Idem SA12B, lame finition « blackwash », manche avec plaquettes G10 noir.



SA12C

Idem SA12A, manche avec plaquettes G10 rouge.


S210121

Couteau « CROWLEY », lame acier D2 finition « stonewashed » avec « flipper », mécanisme « Ball bearing », bouton de verrouillage/déverrouillage et à bouton double, manche 11,5 cm inox avec plaquettes G10 naturel, avec clip. Livré avec pochette nylon noir.


S210122

Idem S210121, manche avec plaquettes micarta noir.


S210123

Idem S210121, lame finition « blackwash », manche avec plaquettes micarta vert.


S210113

Couteau « WATAUGA », lame Wharncliffe acier D2 finition « stonewashed » avec « flipper », mécanisme « Ball bearing », et bouton de verrouillage/déverrouillage, manche 11,5 cm acier inox avec plaquettes G10 naturel, clip inox. Livré avec pochette nylon noir.


S210111

Idem S210113, manche avec plaquettes G10 noir.


S210112

Idem S210113, manche avec plaquettes micarta vert foncé.


S210114

Idem S210113, manche avec plaquettes bois de Guibourtia.


S220012

Couteau « KYRIL », lame pied de mouton acier 9Cr18MoV finition « stonewashed » avec « flipper », mécanisme « Ball bearing » et cran intérieur, manche 10,5 cm acier inox avec plaquettes G10 naturel, clip inox. Livré avec pochette nylon noir.


S220011

Idem S220012, lame finition « blackwash », manche avec plaquettes G10 noir, clip inox noir.


S220013

Idem S220011, manche avec plaquettes micarta noir.


S210032

Couteau « SAN ANGELO », lame acier 9Cr18MoV satiné avec « flipper », mécanisme « Ball bearing » et cran intérieur, manche 11,5 cm inox avec plaquettes G10 naturel, avec clip. Livré avec pochette nylon noir.


S210031

Idem S210032, manche avec plaquettes G10 noir.


S210033

Idem S210032, manche avec plaquettes micarta vert.


SA10B

Couteau « TYNAN », lame acier 10Cr15CoMoV finition « stonewashed » avec « flipper », mécanisme « Ball bearing » et cran intérieur, manche 11 cm inox gris, avec clip. Livré avec pochette nylon noir.


SA10A

Idem SA10B, manche noir.


S210074

Couteau « SACHSE », lame acier 9Cr18MoV satiné avec « flipper », mécanisme « Ball bearing » et bouton de verrouillage/déverrouillage, manche 11 cm inox avec plaquettes G10 naturel, avec clip. Livré avec pochette nylon noir.


S210071

Idem S210074, manche avec plaquettes micarta noir.


S210073

Idem S210074, manche avec plaquettes micarta marron.


S210072

Idem S210074, lame finition « blackwash », manche avec plaquettes micarta vert.


SA02B

Couteau « ACTIUM », lame acier D2 satiné avec « flipper », mécanisme « Ball bearing », à cran intérieur et à bouton double, manche 11,5 cm inox avec plaquettes G10 noir, avec clip. Livré avec pochette nylon noir.


SA02C

Idem SA02B, lame finition « blackwash ».


SA02D

Idem SA02C, manche inox avec plaquettes G10 violet.


S220191

Couteau « BOCLL II », lame acier D2 satiné avec « flipper », mécanisme « Ball bearing » et cran intérieur, manche 9,5 cm inox avec plaquettes G10 noir, avec clip. Livré avec pochette nylon noir.


S220194

Idem S220191, lame finition « stonewashed », manche avec plaquettes G10 vert.


S220192

Idem S220191, lame finition « blackwash », manche avec plaquettes G10 naturel.


S220193

Idem S220192, manche avec plaquettes G10 rouge.


S210421

Couteau « SCITUS », lame acier D2 finition « stonewashed » avec « flipper », mécanisme « Ball bearing » et cran intérieur, manche 11,5 cm inox avec plaquettes G10 noir, avec clip. Livré avec pochette nylon noir.


S210422

Idem S210421, manche avec plaquettes G10 violet.


S210423

Idem S210421, lame finition « blackwash », manche avec plaquettes micarta vert.



S220142

Couteau « FRITCH », lame acier 9Cr18MoV finition « blackwash » avec « flipper », mécanisme « Ball bearing », à cran intérieur et à bouton double, manche 10 cm inox avec plaquettes G10 naturel, avec clip. Livré avec pochette nylon noir.



S220141

Idem S220142, manche avec plaquettes micarta vert.



C230522

Couteau « STARFLARE », lame Wharncliffe acier Nitro V satiné à bouton double avec mécanisme « Ball bearing » et bouton de verrouillage/déverrouillage, manche 12 cm aluminium gris, avec clip. Livré avec pochette nylon noir.



C230523

Idem C230522, manche citron vert.



C230521

Idem C230522, lame finition « blackwash », manche noir.



C23052DS1

Idem C230522, lame acier damas industriel, manche rouge.


C907A

Couteau « ELEMENTUM », lame acier D2 satiné avec « flipper », mécanisme « Ball bearing » et cran intérieur, manche 10 cm acier inox gris avec plaquettes G10 noir, avec clip inox noir. Livré avec pochette nylon noir.


C907B

Idem C907A, manche avec plaquettes G10 gris.


C907R

Idem C907A, manche avec plaquettes G10 orange.


C907S

Idem C907A, manche avec plaquettes micarta vert olive.


C907T

Idem C907A, manche avec plaquettes micarta vert foncé.


C907DS

Idem C907A, lame acier damas industriel inox, manche avec plaquettes G10/fibre de carbone noir.


C18062P2

Couteau « BUTTON LOCK ELEMENTUM II », lame acier Nitro-V satiné avec « flipper », mécanisme « Ball bearing » et bouton de verrouillage/déverrouillage, manche 10,5 cm inox gris avec plaquettes G10 naturel, avec clip. Livré avec pochette nylon noir.



C18062P1

Idem C18062P2, lame finition « blackwash », manche avec plaquettes G10 noir.



C18062P3

Idem C18062P1, manche avec plaquettes G10 vert.



C2103A

Couteau « BUTTON LOCK ELEMENTUM », lame acier 14C28N finition « blackwash » avec mécanisme « Ball bearing » et bouton de verrouillage/déverrouillage, manche 11,5 cm acier inox noir avec plaquettes G10 noir, avec clip noir. Livré avec pochette nylon noir.



C2103B

Idem C2103A, manche avec plaquettes G10 vert olive.



C2103C

Idem C2103A, lame finition « stonewashed », manche avec plaquettes G10 vert foncé.



C2103D

Idem C2103C, manche avec plaquettes micarta brun.



C2103DS3

Idem C2103A, lame acier damas industriel inox, manche avec plaquettes fibre de carbone marbrée.


C20063B2

Couteau « SAVANT », lame acier 14C28N finition « Bead Blasted » avec « flipper », mécanisme « Ball bearing » et cran intérieur, manche 11 cm inox avec plaquettes G10 noir, avec clip.
Livré avec pochette nylon noir.


C20063B1

Idem C20063B2, lame finition « blackwash », manche avec plaquettes bois de Guibourtia.


C20063BDS1

Idem C20063B2, lame acier damas industriel inox, manche avec plaquettes G10/fibre de carbone noir.


C200602

Couteau « VOLTAIC », lame acier 14C28N finition « Bead Blasted » avec « flipper », mécanisme « Ball bearing » et cran intérieur, manche 11,5 cm inox avec inserts G10 noir, avec clip.
Livré avec pochette nylon noir.


C200603

Idem C200602, lame finition « blackwash », manche inox noir avec inserts micarta vert foncé.


C200601

Idem C200603, manche avec inserts bois de Guibourtia.



C2102A

Couteau « BRAZEN », lame acier 14C28N finition « stonewashed » avec « flipper », mécanisme « Ball bearing », bouton double et cran intérieur, manche 11,5 cm acier inox noir avec plaquettes G10 violet, avec clip noir. Livré avec pochette nylon noir.



C2102B

Idem C2102A, manche avec plaquettes et entretoise G10 bordeaux.



C2102C

Idem C2102A, manche avec plaquettes et entretoise G10 noir.



C2102DS1

Idem C2102A, lame acier damas industriel inox, manche avec plaquettes micarta brun, entretoise G10 noir.



C2102DS2

Idem C2102DS1, manche avec plaquettes micarta vert olive.



C2102DS3

Idem C2102DS1, manche avec plaquettes micarta vert foncé.


C19068S1

Couteau « BABY BANTER », lame acier Nitro-V finition « stonewashed » avec bouton double titanium 6AL4V bleu, mécanisme « Ball bearing » et cran intérieur, manche 8 cm acier inox gris avec plaquettes G10 noir, avec clip. Livré avec pochette nylon noir.


C19068S2

Idem C19068S1, lame finition « blackwash » avec bouton double titanium 6AL4V noir.


C19068S3

Idem C19068S2, manche avec plaquettes G10 bleu.


C210061

Couteau « CONSPIRATOR », lame acier Nitro-V finition « stonewashed » avec « flipper », mécanisme « Ball bearing » et bouton de verrouillage/déverrouillage, manche 12 cm acier inox avec plaquettes micarta noir, avec clip. Livré avec pochette nylon noir.


C210063

Idem C210061, manche avec plaquettes bubinga.


C210062

Idem C210061, lame finition « blackwash », manche avec plaquettes micarta vert.


C21006DS1

Idem C210061, lame acier damas industriel inox, manche avec plaquettes micarta vert/noir.


C210191

Couteau « CLAVI », lame Wharncliffe acier Nitro-V finition « blackwash » avec « front flipper », mécanisme « Ball bearing » et cran intérieur, manche 10 cm acier inox noir avec plaquettes G10 noir, clip inox noir. Livré avec pochette nylon noir.


C210192

Idem C210191, manche avec plaquettes G10 violet.


C210193

Idem C210191, lame finition « Bead Blasted », manche avec plaquettes micarta vert.


C2110A

Couteau « NOX », lame acier Nitro-V satiné avec « flipper », mécanisme « Ball bearing » et cran intérieur, manche 10 cm acier inox gris, avec clip. Livré avec pochette nylon noir.


C2110B

Idem C2110A, manche inox noir.


C20041B2

Couteau « CACHET », lame « Clip Point » acier 14C28N finition « Bead Blasted » avec « flipper », mécanisme « Ball bearing » et cran intérieur, manche 11,5 cm acier inox avec plaquettes G10 ivoire, clip inox. Livré avec pochette nylon noir.


C20041C1

Idem C20041B2, lame finition « blackwash », manche avec plaquettes G10 rouge/noir.


C20041BDS1

Idem C20041B2, lame acier damas industriel, manche avec plaquettes micarta vert foncé.


C18026C2

Couteau « MINI PRAXIS », lame acier D2 satiné avec « flipper », mécanisme « Ball bearing » et cran intérieur, manche 10 cm acier inox avec plaquettes G10 noir, clip inox. Livré avec pochette nylon noir.


C18026C1

Idem C18026C2, lame finition « blackwash », manche avec plaquettes G10 vert.


C220071

Couteau « SOKOKE », lame acier 14C28N finition « Bead Blasted » avec bouton double, « front flipper », mécanisme « Ball bearing » et cran intérieur, manche 11 cm acier inox gris avec plaquettes G10 noir, clip inox. Livré avec pochette nylon noir.


C220073

Idem C220071, manche avec plaquettes micarta marron.


C220072

Idem C220071, lame finition « blackwash », manche acier inox noir avec plaquettes micarta vert.


C22007DS1

Idem C220072, lame acier damas industriel, manche avec plaquettes micarta noir.


C22030E3

Couteau « QUBIT », lame acier 14C28N satiné à bouton double avec mécanisme « Ball bearing », et bouton de verrouillage/déverrouillage, manche 10,5 cm inox avec plaquettes aluminium bleu, avec clip. Livré avec pochette nylon noir.


C22030E1

Idem C22030E3, lame finition « blackwash », manche avec plaquettes aluminium noir.


C22030E2

Idem C22030E1, manche avec plaquettes aluminium rouge.


C22030EDS1

Idem C22030E3, lame acier damas industriel, manche avec plaquettes aluminium vert.


C20038D3

Couteau « COGENT », lame acier 14C28N finition « blackwash » avec « flipper », mécanisme « Ball bearing » et bouton de verrouillage/déverrouillage, manche 11 cm acier inox noir avec plaquettes G10 naturel, avec clip. Livré avec pochette nylon noir.


C20038D1

Idem C20038D3, manche avec plaquettes G10 noir.


C20038DDS1

Idem C20038D3, lame acier damas industriel, manche avec plaquettes micarta vert.


C20010BA

Couteau « STYLUM », lame acier 10Cr15CoMoV finition « stonewashed » avec « front flipper », mécanisme « Ball bearing » à cran « slip joint », manche 10 cm acier inox gris avec plaquettes micarta brun et entretoise G10 noir, avec clip. Livré avec pochette nylon noir.


C20010BB

Idem C20010BA, manche avec plaquettes micarta vert olive.


C20010BC

Idem C20010BA, manche avec plaquettes micarta vert foncé.


C200041

Couteau « HADROS », lame acier 10Cr15CoMoV satiné avec bouton double, mécanisme « Ball bearing » et cran intérieur, manche 10,5 cm acier inox gris avec plaquettes micarta noir, avec clip. Livré avec pochette nylon noir.


C200043

Idem C200041, manche avec plaquettes micarta vert olive.


C200042

Idem C200041, manche avec plaquettes micarta marron.


C2108A

Canif « KI-V », lame acier 9Cr18MoV finition « stonewashed » avec « front flipper », mécanisme « Ball bearing » à cran « slip joint », manche 6,5 cm G10 naturel, avec clip.
Livré avec pochette nylon noir.


C2108B

Idem C2108A, lame finition « blackwash », manche G10 noir.


C200243

Couteau « LUMI », lame acier 14C28N finition « stonewashed » avec « front flipper », mécanisme « Ball bearing » et cran intérieur, manche 9 cm acier inox avec plaquettes G10 noir, avec clip.
Livré avec pochette nylon noir.


C200242

Idem C200243, manche avec plaquettes G10 gris.


C200221

Couteau « CHEVALIER », lame acier 14C28N finition « stonewashed » avec « flipper », mécanisme « Ball bearing » et bouton de verrouillage/déverrouillage, manche 11 cm acier inox avec plaquettes G10 noir, avec clip.
Livré avec pochette nylon noir.


C200222

Idem C200221, lame finition « blackwash », manche avec plaquettes micarta vert/noir.


C200223

Idem C200221, manche avec plaquettes bubinga.


C20022DS1

Idem C200223, lame acier damas industriel inox.


C19068SC2

Couteau « BABY BANTER », lame Wharncliffe acier Nitro-V finition « stonewashed » avec bouton double titanium 6AL4V gris, mécanisme « Ball bearing » et cran intérieur, manche 8 cm acier inox gris avec plaquettes micarta violet, avec clip.
Livré avec pochette nylon noir.


C19068SC1

Idem C19068SC2, lame finition « blackwash », manche avec plaquettes micarta noir.


C23040B1

Couteau « STORMHOWL », lame Clip Point acier Nitro-V finition « blackwash » avec « flipper », mécanisme « Ball bearing » et bouton de verrouillage/déverrouillage, manche 11 cm aluminium noir, avec clip noir.
Livré avec pochette nylon noir.


C230501

Couteau « BLUETICK », lame acier 14C28N satiné avec « flipper », mécanisme « Ball bearing », et cran intérieur, manche 12 cm acier inox gris avec plaquettes G10 noir, avec clip.
Livré avec pochette nylon noir.


C230502

Idem C230501, lame finition « blackwash », manche acier inox noir avec plaquettes G10 bordeaux.


C230503

Idem C230502, manche avec plaquettes micarta vert.


C23050DS1

Idem C230502, lame acier damas industriel, manche avec plaquettes bois de Guibourlia.


C220362

Couteau « VISION FG », lame tanto inversé acier Nitro-V satiné, à bouton double avec mécanisme « Ball bearing » et système de verrouillage « SuperLock », manche à trous 11,5 cm acier inox gris avec plaquettes G10 naturel, avec clip. Livré avec pochette nylon noir.


C220365

Idem C220362, manche avec plaquettes en Ultem.


C220366

Idem C220365, lame noire, manche finition « bead-blasted ».


C220363

Idem C220362, lame noire, manche acier inox noir avec plaquettes micarta vert foncé.


C220361

Idem C220363, manche avec plaquettes G10 noir.


C22036DS1

Couteau « VISION FG », lame tanto inversé acier damas industriel, à bouton double avec mécanisme « Ball bearing » et système de verrouillage « SuperLock », manche à trous 11,5 cm acier inox gris avec plaquettes G10 ivoire, avec clip. Livré avec pochette nylon noir.


C22036DS2

Idem C22036DS1, manche acier inox noir avec plaquettes micarta noir.


C23039B1

Couteau « ELEMENTUM UTILITY », lame acier 6Cr finition « stonewashed » avec « flipper », bouton double, mécanisme « Ball bearing » et bouton de verrouillage/déverrouillage, manche 9 cm aluminium noir, avec clip. Livré avec 3 lames, une vis de rechange et pochette nylon noir.

C23039B2

Idem C23039B1, manche bleu.


C23039B4

Idem C23039B1, manche gris.


C23039B3

Idem C23039B1, manche vert.


C21004A1

Couteau « SENDY », lame drop-point acier Nitro-V finition « stonewashed » avec « flipper », mécanisme « Ball bearing », et cran intérieure, manche 9,5 cm acier inox gris avec plaquettes micarta vert avec cure-dents, pince à épiler et clip. Livré avec pochette nylon noir.


C21004A2

Idem C21004A1, lame finition « blackwash », manche acier inox noir avec plaquettes bois de Guibourtia.


C21004B1

Idem C21004A1, lame spey point finition satinée, manche avec plaquettes G10 vert.


C21004B2

Idem C21004A2, lame spey point, manche avec plaquettes G10 noir.




C230152

Couteau « KWAIO », lame tanto acier Nitro-V satiné avec « flipper », mécanisme « Ball bearing », et cran intérieur, manche 10 cm acier inox gris avec plaquettes G10 noir et orange, avec clip.
Livré avec pochette nylon noir.


C230151

Idem C230152, lame finition « blackwash », manche acier inox noir avec plaquettes G10 noir et bordeaux.


C230153

Idem C230151, manche avec plaquettes G10 noir et bleu.


C23015DS1

Idem C230152, lame acier damas industriel, manche avec plaquettes G10 noir et ivoire.


C803F

Couteau « PRAXIS », lame acier 9Cr18MoV finition « blackwash » avec « flipper », mécanisme « Ball bearing », et cran intérieur, manche 12 cm acier inox noir avec plaquettes G10 vert, avec clip noir.
Livré avec pochette nylon noir.


C803H

Idem C803F, manche avec plaquettes bois de Guibourlia.


C18026E2

Couteau « BUTTON LOCK PRAXIS », lame acier Nitro-V satiné, avec « flipper », mécanisme « Ball bearing », et bouton de verrouillage/déverrouillage, manche 12,5 cm aluminium argenté, avec clip.
Livré avec pochette nylon noir.


C18026E1

Idem C18026E2, lame finition « blackwash », manche noir.

**EIK.100BB**

Couteau « RCK9 », lame acier D2 revêtement PVD noir à bouton double, avec mécanisme « Ball bearing » et cran intérieur, manche 10 cm acier inox noir avec plaquettes G10 noir, avec clip inox noir.

**EIK.100BBS**

Idem EIK.100BB, lame semi-dentée.

**EIK.100SGY**

Idem EIK.100BB, lame finition « stonewashed », manche avec plaquettes G10 bleu.

**EIK.100SGN**

Idem EIK.100SGY, manche avec plaquettes G10 vert.

**EIK.220BB**

Couteau « FAIRWIND », lame acier D2 revêtement PVD noir à bouton double, avec mécanisme « Ball bearing » et cran intérieur, manche 10 cm acier inox noir avec plaquettes G10 noir, avec clip inox noir.

**EIK.220BBS**

Idem EIK.220BB, lame semi-dentée.

**EIK.220BGY**

Idem EIK.220BB, manche avec plaquettes G10 bleu.

**EIK.220SOR**

Idem EIK.220BB, lame satinée, manche avec plaquettes G10 orange.

**EIK.331BB**

Couteau « KASADOR », lame acier D2 revêtement PVD noir à bouton double, avec mécanisme « Ball bearing » et cran intérieur, manche 10 cm acier inox noir avec plaquettes micarta noir, avec clip inox noir.



EIK.331SGR

Couteau « KASADOR », lame acier D2 satiné à bouton double, avec mécanisme « Ball bearing » et cran intérieur, manche 10 cm acier inox avec plaquettes micarta vert, avec clip.



EIK.331SBR

Idem EIK.331SGR, manche avec plaquettes micarta marron.



EIK.440BB

Couteau « DROMAS », lame acier D2 revêtement PVD noir avec « flipper », mécanisme « Ball bearing » et cran intérieur, manche 11,5 cm acier inox noir avec plaquettes G10 noir, avec clip inox noir et trou de lanière.



EIK.440BGY

Idem EIK.440BB, manche avec plaquettes G10 bleu.



EIK.441SGN

Idem EIK.440BB, lame finition « stonewashed », manche avec plaquettes micarta vert.



EIK.550BB

Couteau « APERTURE », lame acier D2 revêtement PVD noir avec « flipper », mécanisme « Ball bearing » et cran intérieur, manche à trou 10 cm acier inox noir avec plaquettes G10 noir, avec clip inox noir.



EIK.551SGR

Idem EIK.550BB, lame satinée, manche avec plaquettes micarta vert.



EIK.551SBR

Idem EIK.551SGR, manche avec plaquettes micarta marron.



FX.535

Couteau « MINI-KA »
lame acier inox 1.4116 satiné à cran intérieur, manche 3,5 cm (6 cm avec anneau) nylon noir avec clip.



FX.535B

Idem FX.535, tout noir.



FX.535O

Idem FX.535, manche orange.



FX.535R

Idem FX.535, manche rouge.



FX.536

Couteau « MINI-TA », lame forme tanto acier 1.4116 satiné à cran intérieur, manche 3,5 cm (6 cm avec anneau) nylon noir, avec clip.



FX.536B

Idem FX.536, tout noir.



FX.536CB

Idem FX.536, manche marron.



FX.536CBB

Idem FX.536CB, lame noire.



FX.536OD

Idem FX.536, manche kaki.



FX.536ODB

Idem FX.536OD, lame noire.



FX.536P

Idem FX.536, manche rose.



FX.536PB

Idem FX.536P, lame noire.



FX.536G

Idem FX.536, manche jaune.



FX.536GB

Idem FX.536G, lame noire.





FX.519ZW

Couteau « BB DRAGOTAC »,
lame acier N690Co sans cran avec lentille,
manche 6,5 cm bois ziricote, étui cuir brut.
Modèle inspiré du couteau piémontais.



FX.519GR

Idem FX.519, manche gris.



FX.519

Idem FX.519ZW, manche FRN noir, étui cuir noir.



FX.5190

Idem FX.519, manche orange.



FX.518ZW

Couteau « COMPACT DRAGOTAC »,
lame acier N690Co sans cran avec lentille,
manche 11 cm bois ziricote, étui cuir brut.
Modèle inspiré du couteau piémontais.



FX.518

Idem FX.518ZW, manche FRN noir, étui cuir noir.



FX.5180

Idem FX.518, manche orange.



FX.518GR

Idem FX.518, manche gris.





FX.2300L

Couteau « NAUTA », lame acier 420 finition « stonewashed » à cran « slip joint » et à onglet, manche 8,5 cm olivier, avec lacet.



FX.230ZW

Idem FX.2300L, manche bois ziricote.



FX.230MIB

Idem FX.2300L, manche micarta/toile de jute noir.



FX.230MIGR

Idem FX.2300L, manche micarta/toile de jute vert.



FX.273

Couteau « LIVRI », lame acier M390 Bohler satiné à cran « slip joint », manche 8,5 cm micarta vert/marron, étui cuir noir.



FX.273MI

Idem FX.273, manche micarta naturel.



FX.273ZW

Idem FX.273, manche bois ziricote.



FX.273CF

Idem FX.273, manche fibre de carbone noir.


FX.582

Couteau « LIBAR », lame acier M390 Bohler satiné à cran « slip joint », manche 8,5 cm micarta vert/marron, étui cuir noir.


FX.582MI

Idem FX.582, manche micarta naturel.


FX.582OL

Idem FX.582, manche olivier.


FX.582CF

Idem FX.582, manche fibre de carbone.


FX.537BR

Couteau « GECO », lame acier N690Co finition « blackwash » avec « flipper » et cran intérieur, manche 11,5 cm G10 noir au recto et titanium bronze au verso, avec clip et pochette nylon noir.


FX.537SW

Couteau « GECO », lame acier N690Co finition « stonewash » avec « flipper » et cran intérieur, manche 11,5 cm micarta vert/marron au recto et titanium au verso, avec clip et pochette nylon noir.



FX.515W

Couteau lame sheep's foot acier N690Co à cran intérieur et à bouton plat, manche ziricote 11 cm, étui cuir.



FX.525TIBL

Couteau lame acier N690Co finition « stonewashed » à cran intérieur et à bouton plat, manche 11 cm titanium anodisé bleu, avec clip.



FX.525MI

Couteau « THE SICILIAN », lame acier inox BECUT finition « stonewashed » à cran intérieur et à bouton plat, manche 11 cm micarta vert, entretoise et bouton plat aluminium anodisé orange, avec clip.



FX.525B

Couteau lame acier N690Co satiné à cran intérieur et à bouton plat, manche 11 cm bois de bocote.



FX.525OL

Idem FX.525B, manche olivier.



FX.525BE

Idem FX.525B, manche bouleau.



FX.525DB

Idem FX.525B, lame damas inox 364 couches.

Pour tous les couteaux ci-dessus : Design Bob Terzuola


FX.523OR

Couteau « TUR », lame acier N690Co satiné avec bouton double et cran intérieur, manche 10,5 cm G10 orange, entretoise G10 noir, avec clip acier inox et pochette nylon noir.


FX.528B

Couteau « TUR », lame noire acier ELMAX à cran intérieur et à bouton double, manche 10,5 cm fibre de carbone noir, avec clip. Pochette cuir noir.

Pour les 2 couteaux ci-dessus : Design Jesper Voxnaes


FX.524B

Couteau « EASTWOOD TIGER », lame acier D2 revêtement PTFE noir finition « stonewashed » avec « flipper », mécanisme « ball bearing » et cran intérieur, manche 13 cm G10 noir, entretoise aluminium anodisé gris, avec clip et étui cuir/nylon noir.


FX.524G

Idem FX.524B, lame finition « stonewashed », manche micarta vert, entretoise aluminium anodisé bronze.


FX.524TI

Idem FX.524B, lame acier CPM-S90V, manche titanium, avec pivot, entretoise et clip titanium anodisé bleu. Revêtement PVD noir. Livré avec étui cuir noir.


FX.524TICF

Idem FX.524TI, lame finition « stonewashed », manche titanium finition « bead-blasted » et insert fibre de carbone au recto, avec pivot, entretoise et clip titanium anodisé bronze.


FX.524TIZW

Idem FX.524TI, lame satinée, manche titanium bronze et insert bois ziricote au recto, avec pivot, entretoise et clip titanium finition « bead-blasted ».

Pour les 5 couteaux ci-dessus : Design Gudy Van Poppel



FX.543ALB

Couteau « CHNOPS », lame noire acier inox BECUT avec « front flipper » et cran intérieur, manche 10,5 cm et entretoise aluminium anodisé noir, avec clip inox noir.



FX.543ALO

Idem FX.543ALB, manche orange.



FX.543ALG

Idem FX.543ALB, manche vert.



FX.543CFO

Idem FX.543ALB, lame acier inox M390 Bohler satiné, manche fibre de carbone noir, entretoise aluminium anodisé orange, avec clip inox.



FX.543CFBR

Idem FX.543CFO, lame revêtement PVD, avec pivot, entretoise et clip titanium bronze oxydé.



FX.543DCF

Idem FX.543ALB, lame acier damas inox DS93X, manche fibre de carbone marbrée, avec pivot, entretoise et clip titanium bronze oxydé.



FX.543DBL

Idem FX.543DCF, manche titanium revêtement PVD finition « stonewashed », avec pivot, entretoise et clip titanium violet oxydé.



FX.543DBB

Idem FX.543DCF, manche titanium finition sablée, avec pivot, entretoise et clip titanium bronze oxydé.


FX.526CF

Couteau « SURU », lame à trou acier M390 Bohler avec « flipper » et cran intérieur, manche 9 cm fibre de carbone noir, avec clip, pivot et vis titanium bronze.


FX.526CFBL

Idem FX.526CF, clip, pivot et vis titanium bleu.


FX.526ALB

Couteau « SURU », lame noire à trou acier N690Co avec « flipper » et cran intérieur, manche 9 cm aluminium noir, avec clip. Finition « blackwash ».


FX.526ALG

Idem FX.526ALB, manche kaki.


FX.526ALO

Idem FX.526ALB, manche orange.


FX.527TI

Couteau « YARU », lame à trou acier CPM-S90V avec « flipper » et cran intérieur, manche 10 cm et clip titanium anodisé bleu. Finition « stonewashed ». Livré avec une trousse en cuir.


FX.527TIPVD

Idem FX.527TI, manche titanium noir, avec clip titanium anodisé bronze. Revêtement PVD et finition « stonewashed ».


FX.527CF

Idem FX.527TI, manche 10 cm titanium avec plaquette fibre de carbone/cuivre décor « space coral » au recto, avec clip titanium. Finition « blackwash ».





FX.540G10OD

Couteau « ITALICUS », lame sheepsfoot acier M390 Bohler satiné avec « flipper » et cran intérieur, manche 9 cm G10 vert, avec clip inox. Livré avec étui Cordura®.



FX.540NA

Idem FX.540G10OD, manche micarta naturel.



FX.540TIBL

Idem FX.540G10OD, manche titanium anodisé bleu.



FX.540TIB

Idem FX.540G10OD, lame finition « blackwash », manche titanium noir.

Pour les 4 couteaux ci-dessus : Design Antonio Di Gennaro



FX.302

Couteau « FLIPPER », lame acier N690Co avec « flipper » et cran intérieur, manche 12 cm titanium ondulé, avec clip et pochette nylon noir.



FX.302ST

Idem FX.302, manche bois de santos ondulé.

Pour les 2 couteaux ci-dessus : Design Jens Anso


FX.530G10B

Couteau « CHILIN », lame à trou acier N690Co finition « stonewashed » à cran intérieur, manche 11 cm G10 noir, avec pivot et entretoise anodisé jaune, avec clip.


FX.530ALOD

Idem FX.530G10B, lame revêtement PTFE noir, manche aluminium anodisé vert.


FX.530MOD

Couteau « CHILIN », lame à trou acier inox M398 Bohler finition « stonewashed » à cran intérieur, manche 11 cm micarta vert, avec clip.


FX.530TIASW

Idem FX.530MOD, manche titanium.


FX.530TIDSW

Idem FX.530TIASW, lame revêtement PVD noir finition « blackwash », avec pivot et entretoise titanium anodisé bronze.


FX.530CF

Couteau « CHILIN », lame à trou acier inox M398 Bohler satiné à cran intérieur, manche 11 cm fibre de carbone noir, avec pivot et entretoise anodisé bleu, avec clip.


FX.530CFDSW

Idem FX.530CF, lame revêtement PVD noir finition « blackwash », avec entretoise anodisé bronze.



FX.608B

Couteau « BABY CORE », lame à trou acier N690Co finition « blackwash » avec « flipper » et cran intérieur, manche 8,5 cm FRN noir, entretoise aluminium anodisé bleu, avec clip.



FX.608OR

Idem FX.608B, manche FRN orange, entretoise aluminium anodisé noir.



FX.608BL

Couteau « BABY CORE », lame à trou acier N690Co finition « stonewashed » avec « flipper » et cran intérieur, manche 8,5 cm FRN bleu, entretoise aluminium anodisé orange, avec clip.



FX.608R

Idem FX.608BL, manche 8,5 cm FRN rouge, entretoise aluminium anodisé gris.



FX.608CF

Couteau « BABY CORE », lame à trou acier M390 Bohler satiné avec « flipper » et cran intérieur, manche 8,5 cm et entretoise fibre de carbone noir, avec clip. Livré avec étui cuir.



FX.608MC

Idem FX.608CF, lame finition « stonewashed », manche 8,5 cm micarta, entretoise laiton.



FX.608TI

Idem FX.608CF, manche 8,5 cm titanium, entretoise titanium anodisé bronze. Finition « blackwash ».


FX.612BS

Couteau « CORE TANTO », lame forme tanto à trou acier N690Co finition « stonewashed » avec « flipper » et cran intérieur, manche 9 cm FRN noir, entretoise aluminium bleu, avec clip.


FX.612BB

Idem FX.612BS, lame revêtement Top Shield® finition « blackwash », entretoise aluminium noir.


FX.604

Couteau « CORE », lame à trou acier N690Co finition « stonewashed » avec « flipper » et cran intérieur, manche 11 cm FRN noir, entretoise aluminium noir, avec clip.


FX.604B

Idem FX.604, lame noire, entretoise aluminium orange.


FX.604BL

Idem FX.604, manche bleu, entretoise aluminium orange.


FX.604OD

Idem FX.604B, manche vert, entretoise aluminium noir.


FX.604MN

Couteau « CORE », lame à trou acier ELMAX finition « stonewashed » avec « flipper » et cran intérieur, manche 11 cm micarta naturel, entretoise laiton, avec clip. Livré avec étui nylon noir.


FX.604CF

Couteau « CORE », lame à trou acier ELMAX revêtement PVD noir avec « flipper » et cran intérieur, manche 11 cm fibre de carbone noire, avec clip. Livré avec étui nylon noir.





FX.551ALB

Couteau « SATURN », lame style dague mono-tranchant acier N690Co revêtement PTFE noir avec système d'ouverture « Finger Safe », manche 10 cm aluminium anodisé noir. Finition « stonewashed ».



FX.551ALG

Idem FX.551ALB, lame finition « stonewashed », manche gris.



FX.551TICOP

Couteau « SATURN COPPER », lame style dague mono-tranchant acier carbone C70 et cuivre avec système d'ouverture « Finger Safe », manche 10 cm titanium revêtement PVD noir.



FX.551TI

Idem FX.551ALB, lame acier M390 Bohler satiné, manche titanium revêtement PVD noir.



FX.551TIPVD

Idem FX.551TI, manche titanium. Revêtement PVD noir.



FX.550G10B

Couteau « RADIUS », lame acier N690Co finition « stonewashed » avec système d'ouverture « Finger Safe », manche 11,5 cm G10 noir, entretoise G10 noir, avec clip et pochette nylon noir.



FX.550G10OD

Idem FX.550G10B, manche G10 vert, entretoise G10 orange.


FX.550TI

Couteau « RADIUS », lame acier M390 Bohler satiné avec système d'ouverture « Finger Safe », manche 11,5 cm titanium anodisé gris, avec clip, pivot et vis titanium anodisé bronze.
Livré en coffret avec pochette cuir noir.


FX.550TIB

Couteau « RADIUS », lame acier M390 Bohler avec système d'ouverture « Finger Safe », manche 11,5 cm titanium, avec clip titanium. Revêtement PVD noir. Pivot et vis titanium anodisé bronze.
Livré en coffret avec pochette cuir noir.


FX.550CFB

Couteau « RADIUS », lame acier M390 Bohler revêtement PVD noir avec système d'ouverture « Finger Safe », manche 11,5 cm fibre de carbone/cuivre, avec clip, pivot et vis titanium anodisé rose.
Livré en coffret avec pochette cuir noir.

Pour les 3 couteaux ci-dessus : Design Denis Simonutti


FX.534

Couteau « PELICAN », lame acier N690Co finition « stonewashed » à cran intérieur et bouton double, manche 12,5 cm G10 noir, avec clip et pochette cuir.


FX.534O

Idem FX.534, manche orange.


FX.534B

Idem FX.534, lame revêtement Cerakote™ noire.


FX.534CF

Idem FX.534, lame revêtement Cerakote™ noire, manche fibre de carbone.

Pour les 4 couteaux ci-dessus : Design Kmaxrom



FX.597

Couteau Karambit « THE DART », lame noire tanto acier N690Co à cran intérieur, manche 10 cm (12 cm avec anneau) G10 noir, avec clip.
Design : D. Marcaida.



FX.597TK

Couteau Karambit d'entraînement « THE DART », lame tanto à trous acier 420 (non coupante) à cran intérieur, manche 10 cm (12 cm avec anneau) G10 orange, avec clip.
Design : D. Marcaida.



Couteau Karambit, lame noire acier N690Co à trou et à cran intérieur, manche G10 noir, avec clip.

Référence	FX.599	479
Longueur manche (sans anneau)	10 cm	11,5 cm
Longueur fermé (avec anneau)	12 cm	13,5 cm



FX.599TICS

Couteau « KARAMBIT », lame à trou acier ELMAX satiné à cran intérieur, manche 10 cm (12 cm avec anneau) fibre de carbone noir/titanium, avec clip titanium.
Livré avec pochette cuir noir.



FX.599TK

Couteau Karambit d'entraînement, lame à trous acier 420 (non coupante) à cran intérieur, manche 10 cm (12 cm avec anneau) G10 orange, avec clip.



FX.591TK

Couteau « BLACK BIRD », pour entraînement, lame à trous acier 420 (non coupante) à cran intérieur, manche 10 cm (12 cm avec anneau) G10 bleu avec clip.
Design : Bastinelli.



479TK

Couteau Karambit d'entraînement, lame à trous acier 420 (non coupante) à cran intérieur, manche 11 cm (13,5 cm avec anneau) G10 bordeaux, avec clip.



Lorsque le couteau Karambit est maintenu dans une poche par le clip, on peut, en tirant sur l'anneau, extraire le couteau de la poche et ouvrir en même temps la lame (grâce au crochet situé sur le dos de cette dernière). Emerson Pat. 5.878.500


FX.591

Couteau « BLACK BIRD », lame noire acier N690Co à cran intérieur, manche 10 cm (12 cm avec anneau) G10 noir avec clip.


FX.591TICB

Couteau Karambit « BLACK BIRD », lame acier ELMAX à cran intérieur, manche 10,5 cm (12,5 cm avec anneau) fibre de carbone noir et anneau aluminium gris, avec clip titanium noir. Revêtement PVD noir.


FX.591TICBR

Idem FX.591TICB, manche fibre de carbone noir et anneau aluminium anodisé bronze, clip titanium anodisé bronze.



Pour les 3 couteaux ci-dessus : Design Bastinelli

FX.802

Couteau Karambit « TRIBAL K », lame acier N690Co revêtement Top Shield® noir à cran intérieur, manche 9,5 cm (11,5 cm avec anneau) G10 noir et anneau aluminium anodisé noir, avec clip.


FX.802TIPVD

Couteau Karambit « TRIBAL K », lame acier M390 Bohler revêtement PVD noir à cran intérieur, manche 9,5 cm (11,5 cm avec anneau) titanium anodisé bronze et anneau titanium anodisé noir revêtement PVD, avec clip.

Pour les 2 couteaux ci-dessus : Design Doug Marcaida

FX.653

Couteau « MOA », lame Karambit acier N690Co revêtement Idroglider finition « blackwash » à cran intérieur, manche 11 cm (13 cm avec anneau) G10 noir, avec clip et pic brise-vitre. Design Jared Wihongi.


FX.826

Couteau Karambit « FOX PIKAL », lame acier N690Co revêtement Idroglider noir, manche 10 cm (12,5 cm avec anneau) G10 noir et anneau aluminium anodisé noir, avec clip. Design Giuliano Ron.

Lorsque le couteau Karambit est maintenu dans une poche par le clip, on peut, en tirant sur l'anneau, extraire le couteau de la poche et ouvrir en même temps la lame (grâce au crochet situé sur le dos de cette dernière). Emerson Pat. 5.878.500



FX.503ALOD

Couteau automatique « NEW SMARTY », lame Clip Point à trou acier N690Co finition « stonewashed » avec sécurité, manche 11 cm aluminium anodisé vert, avec clip. Livré avec étui nylon noir.



FX.503ALB

Idem FX.503ALOD, lame revêtement PVD noir, manche aluminium anodisé noir.



FX.503SPOD

Idem FX.503ALOD, lame Spear Point.



FX.503SPB

Idem FX.503ALB, lame Spear Point.



FX.446BS

Couteau FOX MILITARY « PREDATOR II-2F », lame noire semi-dentée acier N690Co à cran intérieur et à bouton avec système de sécurité LAWKS, manche 12 cm FRN noir, avec clip.



FX.448B

Couteau automatique « PREDATOR II-2F », lame noire acier N690Co avec sécurité, manche 12 cm FRN noir, avec clip.



FX.500

Couteau « TRACKER », lame sablée acier N690Co à cran et système de blocage, manche micarta vert 17 cm, étui nylon double fonction (couteau/poignard).




FX.650

Couteau « KEA », lame sheepfoot acier N690Co revêtement Idroglider finition « blackwash » à cran intérieur et à bouton double, manche 9,5 cm G10 noir, avec clip. Livré avec étui nylon.
Design : Jared Wihongi.


FX.504B

Couteau « HECTOR », lame noire acier N690Co à cran intérieur et à bouton, manche tout acier noir 11 cm avec clip.


FX.532

Couteau « IRVES », lame noire acier N690Co avec « flipper » et cran intérieur, manche 13 cm G10 noir, avec clip et pochette nylon.


FX.505

Couteau « ANUNNAKI » lame noire acier N690Co à cran et système de blocage, manche 15 cm G10 noir, étui nylon.


FX.570TI

Couteau papillon « PHI », lame acier M390 Bohler satinée, manche 13 cm titanium anodisé gris finition « bead-blasted ». Livré avec étui cuir noir.


FX.570TIB

Idem FX.570TI, manche titanium. Revêtement PVD noir.

Pour les 2 couteaux ci-dessus : Design Vincenzo Fiore



573CF

Couteau « GENTLEMAN », lame acier 440 satiné à cran, manche 10 cm fibre de carbone, étui cuir.



FX.533CF

Couteau « SHADOW », lame acier ELMAX finition « stonewashed » avec « flipper » et cran intérieur, manche 12 cm fibre de carbone au recto et titanium au verso, avec clip.



FX.130DW

Couteau « PRO-HUNTER », lame large acier N690Co à cran intérieur et à bouton avec système de sécurité, manche 12 cm bois du désert avec étui permettant le port lame ouverte.



FX.130MBSW

Idem FX.130DW, lame finition « stonewashed », manche 13 cm micarta gris/noir.



FX.447C

Couteau d'intervention « A.L.S.R. », lame à dents, à trou et cran intérieur acier N690Co, avec sécurité, manche 14 cm alu rouge extrémité fluo, avec clip, pic brise-vitre en bout et coupe-ceinture de sécurité, étui nylon.



233

Couteau voile 2 pièces inox (lame à dents/démanilleur-épissoir), manche 10,5 cm alu bleu avec cordon.



FX.VP1080T

Couteau « VULPIS », lame à trou acier M390 Bohler à cran « slip joint », manche 6,5 cm laiton avec trou de lanière.



FX.VP1080TPER

Idem FX.VP1080T, manche avec gravure.



FX.VP1080TB

Idem FX.VP1080T, lame noire revêtement Idroglider.



FX.VP1300T

Couteau « VULPIS », lame à trou acier M390 Bohler à cran « slip joint », manche 8 cm laiton avec trou de lanière.



FX.VP1300TPER

Idem FX.VP1300T, manche avec gravure.



FX.VP1300TB

Idem FX.VP1300T, lame noire revêtement Idroglider.



FX.PR.VULPIS

Présentoir pour couteaux « VULPIS ». Les emplacements, par taille, pour chacun des couteaux sont déjà prédéfinis dans le présentoir.

FX.311GY

Couteau « ZERO 2.0 DESERT WARRIOR », lame à trou acier BECUT finition « stonewashed » à cran, manche 9 cm FRN gris, avec clip.


FX.311B

Idem FX.311GY, lame revêtement Top Shield® noir, manche noir.


FX.311OD

Idem FX.311B, manche vert.


FX.311CT

Idem FX.311GY, lame revêtement Top Shield® marron, manche marron.



Pour les 4 couteaux ci-dessus : Design Jens Anso


FX.524MJ

Couteau « EASTWOOD TIGER », lame acier CPM-S90V satiné avec « flipper », mécanisme « ball bearing » et cran intérieur, manche 13 cm micarta bleu, entretoise aluminium anodisé gris, avec clip et étui cuir/nylon noir.


FX.524ZW

Idem FX.524MJ, manche ziricote, entretoise marron.


FX.524OL

Idem FX.524MJ, manche olivier, entretoise marron.

Pour les 3 couteaux ci-dessus : Design Gudy Van Poppel



FX.560ALOR

Couteau « ANZU », lame drop point acier CPM MagnaCut finition « stonewashed » à bouton double avec système de blocage « Verso Lock », manche 10 cm aluminium anodisé bleu, entretoise aluminium anodisé orange, avec clip.



FX.560ALBR

Idem FX.560ALOR, lame revêtement PVD noir, manche bronze, entretoise noir.



FX.560G10B

Idem FX.560ALOR, lame revêtement PVD noir, manche G10 noir, entretoise vert.



FX.560CFOR

Idem FX.560ALOR, lame revêtement PVD noir, manche fibre de carbone noir, entretoise orange.

Pour les 4 couteaux ci-dessus : Design Les George



FX.ATCOG01LMB

Couteau « ORIGINAL GANSTER », lame acier CPM MagnaCut satiné à cran intérieur et à bouton plat, manche 13 cm micarta noir, clip, vis et bouton plat titanium anodisé bronze. Livré avec étui nylon.



FX.ATCOG01

Idem FX.ATCOG01LMB, manche titanium. Finition « stonewashed ».

Pour les 2 couteaux ci-dessus : Design Bob Terzuola

FX.540B

Couteau « ITALICO », lame acier N690Co revêtement Top Shield® noir avec « flipper » et cran intérieur, manche 9 cm FRN noir, entretoise aluminium anodisé noir, avec clip.


FX.540OD

Idem FX.540B, manche vert.

Pour les 2 couteaux ci-dessus : Design Antonio Di Gennaro

FX.526TIBB

Couteau « SURU », lame à trou acier M390 Bohler avec « flipper » et cran intérieur, manche 9 cm titanium. Revêtement PVD noir. Clip, entretoise, pivot et vis titanium anodisé bronze. Livré avec étui cuir/nylon noir.


FX.526DTI

Couteau « SURU », lame à trou acier damas DS93X avec « flipper » et cran intérieur, manche 9 cm titanium finition « stonewashed », avec clip. Livré en coffret avec pochette cuir noir.

FX.526DCF

Couteau « SURU », lame à trou acier damas Herringbone avec « flipper » et cran intérieur, manche 9 cm fibre de carbone noir, avec clip, entretoise, pivot et vis titanium revêtement PVD noir. Livré en coffret avec pochette cuir noir.


FX.526SXTIBL

Couteau « SURU » pour gaucher, lame à trou acier M390 Bohler satiné avec « flipper » et cran intérieur, manche 9 cm titanium finition « bead-blasted », avec clip, entretoise, pivot et vis titanium anodisé bleu. Livré avec étui cuir/nylon noir.


FX.526SXTIBR

Idem FX.526SXTIBL, manche à trous titanium. Clip, entretoise, pivot et vis titanium anodisé bronze. Revêtement PVD noir.

Pour les 5 couteaux ci-dessus : Design Vox



FX.541TI

Couteau « VIRTUS », lame acier inox BECUT satiné à cran intérieur, manche 10 cm titanium finition « bead-blasted » avec coupe-cigare. Livré avec pochette cuir avec clip de poche.



FX.541ST

Idem FX.541TI, manche bois de santos.



FX.541DMG

Idem FX.541TI, lame acier inox damas, manche fibre de carbone marbré doré.



FX.745

Support « SENTA » pour cigare, acier 420 finition « bead-blasted ». Longueur : 7,5 cm.



FX.555TIBL

Couteau « JUPITER », lame acier M390 Bohler satiné avec système d'ouverture « Finger Safe », manche 11,5 cm titanium revêtement PVD noir et inserts titanium anodisé bleu, avec clip, pivot et vis titanium anodisé bleu. Livré avec pochette cuir noir.



FX.555TICF

Idem FX.555TIBL, lame finition « stonewashed », manche titanium finition « bead-blasted » et inserts fibre de carbone vert, avec clip. Pivot et vis titanium.



FX.555TIBR

Idem FX.555TIBL, manche titanium. Revêtement PVD noir finition « stonewashed ». Pivot et vis titanium anodisé bronze.




FOX.555DM

Couteau « JUPITER », lame acier damas DS93X avec système d'ouverture « Finger Safe », manche 11,5 cm titanium revêtement PVD noir et inserts Malachite, avec clip.
Livré en coffret avec pochette cuir noir.


FOX.555DPB

Idem FOX.555DM, manche titanium finition « bead-blasted » et inserts Timascus, pivot et vis titanium anodisé bleu, avec clip.


FOX.556B4

Couteau « METAMORPHOSIS », lame acier M390 Bohler finition « stonewashed » avec système d'ouverture « Finger Safe », manche 12 cm micarta vert, avec mitre et entretoise laiton, avec clip. Livré avec pochette cuir noir.


FOX.556B5

Idem FOX.556B4, lame finition satinée, manche à trous aluminium anodisé vert, avec mitre et entretoise aluminium anodisé orange.


FOX.556B6

Idem FOX.556B4, manche aluminium anodisé noir. Revêtement PVD noir. Mitre et entretoise aluminium anodisé orange.


FOX.556A2

Idem FOX.556B4, lame sheepfoot, manche micarta noir avec mitre et entretoise titanium noir. Revêtement PVD noir.


FOX.556A4

Idem FOX.556A2, manche à trous fibre de carbone noir.



BF.434ZW

Couteau lame acier 440 à cran intérieur et à trou manche dépouillé 9 cm, habillage zebbrano, avec clip et mousqueton.



BF.434G10

Idem BF.434ZW, lame et manche titanium, habillage G10.



BF.91

Couteau lame acier 440 à cran intérieur et à trou, manche 10 cm Zytel®, avec clip.



BF.80

Couteau lame acier 440 titanium, à cran intérieur et à trou, manche dépouillé 10,5 cm Zytel®, avec mousqueton.



BF.81

Idem BF.80, lame sheepfoot à dents.



BF.73

Couteau lame acier 440 revêtement titanium à cran intérieur et à bouton, manche 11 cm bois de santal noir avec clip.



BF.704

Couteau « KUMA », lame noire acier 440 à cran et à bouton, manche 11,5 cm G10 noir, avec clip, étui nylon.



BF.763CF

Couteau « NIX », lame à trou acier D2 satiné à cran intérieur, manche 8 cm fibre de carbone, entretoise aluminium anodisé rouge, avec clip.



BF.763

Idem BF.763CF, lame finition « stonewashed », manche micarta marron.



BF.763OR

Idem BF.763CF, lame revêtement PTFE noir et finition « blackwash », manche G10 orange.



BF.762BB

Couteau « FERESA », lame pied de mouton à trou acier D2 finition « blackwash » à cran intérieur, manche 11 cm aluminium anodisé noir, avec clip.



BF.762OD

Idem BF.762BB, manche vert.



BF.760W

Couteau « ARGUS », lame acier D2 satiné avec « flipper » et cran intérieur, manche 11 cm bois ziricote, avec pivot et entretoise inox cuivre, avec clip.



BF.760

Idem BF.760W, lame finition « blackwash », manche G10 noir, avec pivot et entretoise inox bleu.



BF.761B

Couteau « PUCK », lame à trou acier D2 satiné avec « flipper » et cran intérieur, manche 6 cm G10 noir, avec pivot et entretoise inox rouge, avec clip.



BF.761OD

Idem BF.761B, lame finition « bead-blasted », manche vert, avec pivot et entretoise inox orange.



BF.761R

Idem BF.761B, lame finition « blackwash », manche rouge.



BF.761OR

Idem BF.761R, manche orange.



BF.764BB

Couteau « ACUTUS », lame acier D2 revêtement PTFE noir avec « flipper » et cran intérieur, manche 11,5 cm G10 noir, avec clip.



BF.764OD

Idem BF.764BB, lame finition « blackwash », manche vert.



BF.765

Couteau « ARTIA », lame acier D2 revêtement PTFE noir avec « flipper » et cran intérieur, manche 12 cm G10 noir, avec clip.



BF.765OD

Idem BF.765, lame finition « stonewashed », manche micarta vert.



BF.750

Couteau « B.KEY », lame acier 440A finition « stonewashed » avec « flipper » à cran intérieur, manche 6 cm aluminium anodisé noir, avec clip.



BF.750BL

Idem BF.750, manche bleu.



BF.750OD

Idem BF.750, manche vert.



BF.758

Couteau « NU-BOWIE », lame acier D2 revêtement PTFE noir à cran intérieur et à onglet, manche 9 cm G10 noir avec bouton de déverrouillage et clip.



BF.758MI

Idem BF.758, lame finition « stonewashed », manche micarta vert.



BF.758MIB

Idem BF.758MI, manche micarta marron.

Pour les 3 couteaux ci-dessus : Design Kean Alfaro



BF.740OD

Couteau « REVOLVER », lame acier D2 satiné avec « flipper » et cran intérieur, manche 12,5 cm micarta vert, avec clip.

**BF.719**

Couteau « BEAN GEN2 », tout acier 440C finition « stonewashed », lame à trou, manche 7,5 cm, avec clip.

**BF.719G10**

Idem BF.719, tout noir plaquette G10.

**BF.719ZW**

Idem BF.719, tout acier 440C satiné, plaquette bois de zébra.

**BF.719MI**

Idem BF.719ZW, plaquette micarta vert.

**BF.719MIN**

Idem BF.719ZW, plaquette micarta naturel.

Pour les 5 couteaux ci-dessus : Design Serge Panchenko**BF.748CR**

Couteau « CIOL », lame acier 440C finition « blackwash » à cran « slip joint », manche 9,5 cm cuivre, avec étui cuir.

**BF.748MI**

Idem BF.748CR, lame finition « stonewashed », manche micarta vert.

**BF.748MIB**

Idem BF.748MI, manche micarta marron.

**BF.748ZW**

Idem BF.748MI, manche bois de zébra.

Pour les 4 couteaux ci-dessus : Design Denis Simonutti



BF.744

Couteau « RACLI », lame à trou acier 440C à cran intérieur, manche 8 cm G10 noir au recto et acier inox au verso, avec clip. Finition « stonewashed ».



BF.744ZW

Couteau « RACLI », lame à trou acier 440C satiné à cran intérieur, manche 8 cm bois de zébra au recto et acier inox au verso, avec clip.



BF.745

Idem BF.744, entretoise aluminium anodisé rouge. Finition « blackwash ».



Pour les 3 couteaux ci-dessus : Design Denis Simonutti

BF.743

Couteau « JIMSON », lame acier 440C satiné avec « flipper » et cran intérieur, manche 10 cm G10 noir, avec clip.



BF.747

Couteau « MUNIN », lame acier 440C finition « blackwash » avec « flipper » et cran intérieur, manche 11 cm G10 noir, avec clip.



BF.736

Couteau « RELOADED », lame acier 440C satiné avec « flipper » et cran intérieur, manche 11,5 cm G10 noir, avec clip.



BF.738TI

Couteau « BLACK ACTION », lame semi-dentée acier 440C revêtement titanium à cran intérieur et à bouton double, manche 11,5 cm G10 noir, avec clip, pic brise-vitre en bout et coupe-ceinture de sécurité, étui nylon noir.





BF.752

Couteau « KIT », lame acier 440C, manche 6,5 cm acier inox 2Cr avec plaquette G10 noir au recto. Finition « stonewashed ».



BF.752OD

Idem BF.752, manche avec plaquette G10 vert.



BF.729

Couteau « KRAVI SHAI », lame noire acier 440C finition « stonewashed » avec « flipper » et cran intérieur, manche 10 cm G10 noir, avec clip.



BF.729SW

Idem BF.729, manche vert.



BF.716

Couteau « CARBONIX », lame acier 440C avec « flipper » et cran intérieur, manche 10 cm (recto : plaquette fibre de carbone noir, verso : acier 440C) avec clip.



BF.717

Couteau « STEELIX », tout acier 440C finition « stonewashed », lame avec « flipper » et cran intérieur, manche 10 cm, avec clip.



BF.721G

Couteau « HUGIN », lame à trou acier 440C finition « blackwash » avec « flipper » et cran intérieur, manche 13 cm G10 vert, avec clip.



FE.022

Couteau « POP SMOKE », lame acier 8Cr13MoV sablé à cran intérieur et à bouton double, manche 9,5 cm acier inox finition « bead-blasted », avec clip.



FE.023

Idem FE.022, manche G10 noir au recto et acier inox au verso. Revêtement PVD finition « blackwash ».

Pour les 2 couteaux ci-dessus : Design Russ Kommer



FE.014

Couteau Karambit « THE CLAW », lame acier 8Cr13MoV revêtement Idroglider finition « blackwash » avec « flipper » et cran intérieur, manche 10,5 cm G10 noir avec anneau, avec clip.

Lorsque le couteau Karambit est maintenu dans une poche par le clip, on peut, en tirant sur l'anneau, extraire le couteau de la poche et ouvrir en même temps la lame (grâce au crochet situé sur le dos de cette dernière). Emerson Pat. 5.878.500



FE.016

Idem FE.014, lame Hawkbill.

Pour les 2 couteaux ci-dessus : Design Denis Simonutti



FE.024

Couteau « MANDATORY FUN », lame acier 8Cr13MoV avec « flipper », à cran intérieur et à bouton double, manche 11 cm G10 noir au recto et acier inox au verso, avec clip. Revêtement PVD finition « blackwash ».



FE.025

Idem FE.024, manche G10 brun au recto et acier inox au verso.

Pour les 2 couteaux ci-dessus : Design Russ Kommer



FE.027MOD

Couteau « ATRAX », lame forme tanto à trou acier 9Cr13 satiné avec « flipper » et cran intérieur, manche 9 cm micarta vert, entretoise G10 orange, avec clip.



FE.026AOD

Idem FE.027MOD, lame revêtement Idroglider finition « blackwash », manche aluminium anodisé vert.



FE.010

Idem FE.026AOD, manche G10 noir.



FE.031

Couteau « SPARROW », lame à trou acier 9Cr13 sablé à cran intérieur, manche 11 cm aluminium anodisé bronze, avec clip, pivot et vis acier inox.



FE.030

Idem FE.031, manche aluminium anodisé bleu.



FE.034

Idem FE.031, lame revêtement PVD finition « stonewashed », manche G10 noir.



FE.033

Idem FE.034, manche à trous G10 vert.


LB.EB

Canif porte-clés « LIONBEAT », lame acier inox 1.4116, manche 4,5 cm ébène, avec anneau brisé. Lorsque le couteau est fermé celui-ci a la forme d'un cœur.


LB.CO

Idem LB.EB, manche corne.


LB.ST

Idem LB.EB, manche bois de santos.


LB.UL

Idem LB.EB, manche olivier.


8210D.UL

Couteau « MINI », lame acier damas inox à cran intérieur et à bouton double, manche 8 cm olivier, avec lacet cuir. Livré en coffret bois.


8210D.MN

Idem 8210D.UL, manche corne de bélier.


8210D.ST

Idem 8210D.UL, manche bois de santos.


8800.UL

Couteau « OPERA », lame acier D2 satiné à cran, manche 10 cm olivier, avec lacet et étui cuir.



8800.ST

Couteau « OPERA », lame acier D2 satiné à cran, manche 10 cm bois de santos, avec lacet et étui cuir.



8800.CE

Idem 8800.ST, manche cerf véritable.



8800D.ST

Couteau « OPERA », lame acier damas inox à cran, manche 10 cm bois de santos, avec lacet cuir. Livré en coffret bois.



8800D.CE

Idem 8800D.ST, manche cerf véritable.



8800D.UL

Idem 8800D.ST, manche olivier.



8800D.MOP

Idem 8800D.ST, manche abalone et mitre nacre.



8800D.MN

Idem 8800D.ST, manche corne de bélier.


EG.BR

Porte-clés multifonctions « EGGIE KEYCHAIN », titanium anodisé bronze, longueur totale : 5,5 cm.
 - 4 embouts Torx.
 - Embout plat 5 mm.
 - Petite lame 1 cm.
 - Pic brise-vitre.


EG.BL

Idem EG.BR, titanium anodisé bleu.


EG.GY

Idem EG.BR, titanium anodisé gris.


BM2.UL

Couteau « BESTMAN », lame drop-point acier M390 Bohler satiné à cran « slip joint », manche 9,5 cm plaquettes olivier et mitres titanium 6AL4V.


BM2.ST

Idem BM2.UL, manche plaquettes bois de santos.


BM2.EB

Idem BM2.UL, manche plaquettes ébène.


BM2.CVN

Idem BM2.UL, manche plaquettes micarta naturel.


BM2.CF

Idem BM2.UL, manche plaquettes fibre de carbone.





BM1.UL

Couteau « BESTMAN », lame « Clip point » acier M390 Bohler satiné à cran « slip joint », manche 10 cm plaquettes olivier et mitres titanium 6AL4V.



BM1.ST

Idem BM1.UL, manche plaquettes bois de santos.



BM1.EB

Idem BM1.UL, manche plaquettes ébène.



BM1.CF

Idem BM1.UL, manche plaquettes fibre de carbone.



BM13.UL

Couteau « BESTMAN », 2 pièces acier M390 Bohler satiné à cran « slip joint » (lame « Clip point » et lame « Wharncliffe »), manche 10 cm plaquettes olivier et mitres titanium 6AL4V.



BM13.ST

Idem BM13.UL, manche plaquettes bois de santos.



JK1.UL

Couteau « JACK », lame « Clip Point » acier M390 Bohler satiné à cran « slip joint », manche 10 cm plaquettes olivier et mitre titanium.



JK1.ST

Idem JK1.UL, manche plaquettes bois de santos.



JK1.GBK

Idem JK1.UL, manche plaquettes G10 noir.



JK1.CVG

Idem JK1.UL, manche plaquettes micarta vert.



JK1.CF

Idem JK1.UL, manche fibre de carbone.



900FDV3.BR

Etui cuir marron port vertical avec clip, pour couteaux OPERA, JACK, GITANO, BESTMAN, TRE, THRILL et BARLOW.



900FDV3.SN

Idem 900FDV3.BR, étui cuir marron clair.



JK3.UL

Couteau « JACK », 3 pièces à cran « slip joint » (lame « Clip Point » et lame tournevis/décapsuleur acier M390 Bohler satiné, tire-bouchon acier 420), manche 10 cm plaquettes olivier et mitre titanium.



JK3.ST

Idem JK3.UL, manche plaquettes bois de santos.



JK3.GBK

Idem JK3.UL, manche plaquettes G10 noir.



JK3.CVG

Idem JK3.UL, manche plaquettes micarta vert.



JK3.CF

Idem JK3.UL, manche fibre de carbone.


CK0111.UL

Couteau « ROUNDHEAD BARLOW », lame acier M390 Bohler satiné, manche 9,5 cm plaquettes olivier et mitre titanium 6AL4V gris.


CK0111.ST

Idem CK0111.UL, manche plaquettes bois de santos.


CK0111.RM

Idem CK0111.UL, manche plaquettes corne de bélier.


CK0111.CVG

Idem CK0111.UL, manche plaquettes micarta vert.


CK0111.CF

Idem CK0111.UL, manche plaquettes fibre de carbone.


CK0112.UL

Couteau « SHUFFLER BARLOW », lame acier M390 Bohler satiné, manche 9,5 cm plaquettes olivier et mitre titanium 6AL4V gris.


CK0112.ST

Idem CK0112.UL, manche plaquettes bois de santos.


CK0112.RM

Idem CK0112.UL, manche plaquettes corne de bélier.



CK0112.CVG

Idem CK0112.UL, manche plaquettes micarta vert.



CK0112.CF

Idem CK0112.UL, manche plaquettes fibre de carbone.



GT01.UL

Couteau « GITANO », lame acier Niolox satiné à cran « slip joint », manche 11 cm plaquettes olivier et mitre titanium 6AL4V, avec clip.



GT01.ST

Idem GT01.UL, manche plaquettes bois de santos.



GT01.CVG

Idem GT01.UL, manche plaquettes micarta vert.



GT01.GBK

Idem GT01.UL, manche plaquettes G10 noir.



GT01.CF

Idem GT01.UL, manche plaquettes fibre de carbone.



TLA.BS

Couteau « THRILL », lame acier M390 Bohler satiné à cran « slip joint » et à onglet, manche monobloc SOLID® 10 cm aluminium noir avec clip rétractable.



TLA.RS

Idem TLA.BS, manche aluminium rouge.



TLA.OS

Idem TLA.BS, manche aluminium orange.



TLA.GS

Idem TLA.BS, manche aluminium vert.



TL.GY

Couteau « THRILL », lame acier M390 Bohler satiné à cran « slip joint » et à onglet, manche monobloc SOLID® 10 cm titanium 6AL4V anodisé gris avec clip rétractable.



TL.BR

Idem TL.GY, manche titanium anodisé bronze.



TL.BL

Idem TL.GY, manche titanium anodisé bleu.

Le clip des modèles THRILL est doté de la technologie H.WAYL (Hide What Annoys You), brevetée par lionSTEEL, qui permet de n'utiliser le clip que si cela est nécessaire et de le garder parfaitement intégré au manche du couteau lors de son utilisation.



TLD.GY

Couteau « THRILL », lame acier damas inox à cran « slip joint » et à onglet, manche monobloc SOLID® 10 cm titanium 6AL4V anodisé gris avec clip rétractable.



TLD.BL

Idem TLD.GY, manche titanium 6AL4V anodisé bleu.



TRE.BL

Couteau « TRE », lame acier M390 Bohler satiné à cran intérieur, manche 10 cm titanium 6AL4V gris, entretoise et clip titanium 6AL4V bleu. Avec système IKBS.



TRE.GY

Idem TRE.BL, entretoise et clip titanium 6AL4V gris.



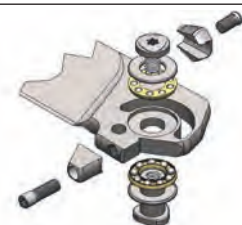
TRE.FC

Idem TRE.BL, manche 10 cm recto fibre de carbone noir et verso titanium 6AL4V gris avec entretoise et clip titanium 6AL4V gris.



Verso de la référence TRE.BL

Les couteaux TRE.BL, TRE.GY et TRE.FC sont équipés du dispositif breveté TRE (Three Rapid Exchange) permettant à l'utilisateur de choisir 3 façons d'équiper la lame de son couteau : nue, avec bouton plat ou avec « flipper ». Ils sont livrés en coffret bois avec bouton plat et « flipper » amovibles et 2 clés Torx (T6/T8).



Verso des références TRE.GY, TRE.FC, TRE.GBK, TRE.GOR et TRE.GGR



TRE.GBK

Couteau « TRE », lame acier M390 Bohler satiné avec « flipper » et cran intérieur, manche 10 cm recto G10 noir et verso titanium 6AL4V gris, avec clip titanium 6AL4V gris. Avec système IKBS.



TRE.GOR

Idem TRE.GBK, manche recto G10 orange.



TRE.GGR

Idem TRE.GBK, manche recto G10 vert.


MT01A.BS

Couteau « MYTO », lame acier M390 Bohler finition « stonewashed » avec « flipper » amovible et cran intérieur, manche 12 cm aluminium noir, avec clip titanium 6AL4V gris SOLID® et pic brise-vitre en bout. Livré avec outil de serrage Torx et Hex et vis de remplacement.


MT01A.BB

Couteau « MYTO », lame acier M390 Bohler finition « blackwash » avec « flipper » amovible et cran intérieur, manche 12 cm aluminium noir, avec clip titanium 6AL4V gris SOLID® et pic brise-vitre en bout. Livré avec outil de serrage Torx et Hex et vis de remplacement.


MT01A.RS

Idem MT01A.BS, manche aluminium rouge.


MT01A.RB

Idem MT01A.BB, manche aluminium rouge.


MT01A.GS

Idem MT01A.BS, manche aluminium vert.


MT01A.GB

Idem MT01A.BB, manche aluminium vert.


MT01A.ES

Idem MT01A.BS, manche aluminium marron.


MT01A.EB

Idem MT01A.BB, manche aluminium marron.


MT01.CVB

Couteau « MYTO », lame acier M390 Bohler satiné avec « flipper » amovible et cran intérieur, manche 12 cm recto micarta noir et verso titanium 6AL4V gris, avec clip titanium 6AL4V gris SOLID® et pic brise-vitre en bout. Livré avec outil de serrage Torx et Hex et vis de remplacement.


MT01.CVG

Idem MT01.CVB, manche recto micarta vert.


MT01.CVN

Idem MT01.CVB, manche recto micarta naturel.


MT01.CF

Idem MT01.CVB, manche recto fibre de carbone noir.


MT01.BR

Idem MT01.CVB, manche titanium 6AL4V bronze, avec clip titanium 6AL4V bronze SOLID®.


MT01.GY

Idem MT01.CVB, manche titanium 6AL4V gris, avec clip titanium 6AL4V gris SOLID®.


MT01.BL

Idem MT01.CVB, manche titanium 6AL4V bleu, avec clip titanium 6AL4V bleu SOLID®.


MT01B.BW

Couteau « MYTO », lame acier M390 Bohler avec « flipper » amovible et cran intérieur, manche 12 cm titanium 6AL4V, avec clip titanium 6AL4V SOLID® et pic brise-vitre en bout. Finition « blackwash ». Livré avec outil de serrage Torx et Hex et vis de remplacement.


MT01D.BL

Couteau « MYTO », lame acier damas inox avec « flipper » amovible et cran intérieur, manche 12 cm titanium 6AL4V bleu, avec clip titanium 6AL4V bleu SOLID® et pic brise-vitre en bout. Livré avec outil de serrage Torx et Hex et vis de remplacement.


MT01D.GY

Idem MT01D.BL, manche titanium 6AL4V gris, avec clip titanium 6AL4V gris SOLID®.


LE1A.BS

Couteau Karambit « L.E.ONE », lame Hawkbill à trou acier CPM MagnaCut finition « stonewashed » avec « flipper » amovible, cran intérieur et crochet « WAVE » au dos permettant une ouverture rapide, manche monobloc SOLID® 13 cm aluminium noir, avec clip. Livré avec outil de serrage Torx et Hex et vis de remplacement.


LE1A.BB

Couteau Karambit « L.E.ONE », lame Hawkbill noire à trou acier CPM MagnaCut avec « flipper » amovible, cran intérieur et crochet « WAVE » au dos permettant une ouverture rapide, manche monobloc SOLID® 13 cm aluminium noir, avec clip. Livré avec outil de serrage Torx et Hex et vis de remplacement.


LE1A.RS

Idem LE1A.BS, manche rouge.



LE1A.RB

Idem LE1A.BB, manche rouge.



LE1A.GS

Idem LE1A.BS, manche vert.



LE1A.GB

Idem LE1A.BB, manche vert.



LE1A.ES

Idem LE1A.BS, manche marron.



LE1A.EB

Idem LE1A.BB, manche marron.





N1.BR

Couteau « N.ONE », lame acier CPM MagnaCut satiné avec « flipper » amovible et cran intérieur, manche 9,5 cm titanium 6AL4V bronze, avec clip. Les pièces du couteau « N.ONE » sont assemblées sans aucune vis apparente.


N1.GY

Idem N1.BR, manche titanium gris.


N1.BL

Idem N1.BR, manche titanium bleu.


NA01.CVB

Couteau « NANO », lame acier CPM MagnaCut satiné avec « flipper » amovible et cran intérieur, manche 9,5 cm recto plaquettes micarta noir et verso titanium 6AL4V gris, avec clip titanium 6AL4V gris.


NA01.CVG


Idem NA01.CVB, manche recto plaquettes micarta vert.


NA01.CVN

Idem NA01.CVB, manche recto plaquettes micarta naturel.


NA01.CF

Idem NA01.CVB, manche recto plaquettes fibre de carbone.


NA01.BR

Idem NA01.CVB, manche et clip titanium 6AL4V bronze.


NA01.GY

Idem NA01.BR, manche et clip titanium gris.


NA01.BL

Idem NA01.BR, manche et clip titanium bleu.


ROKA.BS

Couteau « ROK », lame acier M390 Bohler satiné avec « flipper » amovible et cran intérieur, manche monobloc SOLID® 11 cm aluminium noir avec système de sécurité Rotoblock et clip rétractable noir (technologie brevetée H.WAYL). Avec système IKBS.


ROKA.RS

Idem ROKA.BS, manche rouge.


ROK.G

Couteau « ROK », lame acier M390 Bohler satiné avec « flipper » amovible et cran intérieur, manche monobloc SOLID® 11 cm titanium 6AL4V gris avec système de sécurité Rotoblock et clip rétractable titanium 6AL4V bleu (technologie brevetée H.WAYL). Avec système IKBS.


ROKDD.BL

Couteau « ROK », lame acier damas inox avec « flipper » amovible et cran intérieur, manche monobloc SOLID® 11 cm titanium 6AL4V bleu avec système de sécurité Rotoblock et clip rétractable acier damas (technologie brevetée H.WAYL). Avec système IKBS.



Le clip des modèles ROK est doté de la technologie H.WAYL (Hide What Annoys You), brevetée par lionSTEEL, qui permet de n'utiliser le clip que si cela est nécessaire et de le garder parfaitement intégré au manche du couteau lors de son utilisation.

NFC DÉTAILS

Tous les modèles ROK sont livrés avec une puce NFC qui permet depuis un téléphone :

- d'accéder aux données techniques du couteau
- d'en activer sa garantie
- de se tenir informé des actualités de la marque
- de contacter le service client Lionsteel.


CONFIGURATION TÉLÉPHONE

Android : activez « NFC et paiements » dans les réglages du téléphone.
iOS : installez une application de lecture de puce NFC depuis l'App Store (par exemple, GoToTags).

Après avoir configuré le téléphone, approchez le simplement de la puce NFC située dans le coffret du couteau.



Couteau « SR », lame acier Sleiwner satiné avec « flipper » et cran intérieur, manche monobloc SOLID[®] titanium 6AL4V bronzé avec clip réversible et pic brise-vitre en bout. Etui cuir noir. Avec système IKBS.

Référence	SR22.B	SR11.B
Longueur manche	10 cm	12 cm


SR11.BB

Idem SR11.B, lame noire finition « stonewashed » et manche noir.



Idem SR22.B/SR11.B, manche gris.

Référence	SR22.G	SR11.G
Longueur manche	10 cm	12 cm



Couteau « SR », lame acier Sleiwner satiné avec « flipper » et cran intérieur, manche monobloc SOLID[®] aluminium noir avec clip réversible et pic brise-vitre en bout. Avec système IKBS.

Référence	SR22A.BS	SR11A.BS
Longueur manche	10 cm	12 cm



Verso de la référence SR11A.BS



Idem SR22A.BS/SR11A.BS, manche orange.

Référence	SR22A.OS	SR11A.OS
Longueur manche	10 cm	12 cm



Couteau « SR », lame acier Sleipner satiné avec « flipper » et cran intérieur, manche monobloc SOLID® aluminium rouge avec clip réversible et pic brise-vitre en bout. Avec système IKBS.

Référence	SR22A.RS	SR11A.RS
Longueur manche	10 cm	12 cm



SR11A.BB

Idem SR11A.RS, lame noire et manche noir.



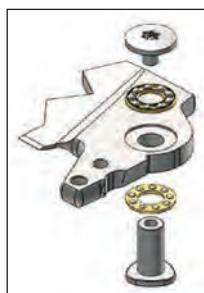
KUR.UL

Couteau « KUR », lame acier Sleipner finition « stonewashed » avec « flipper » et cran intérieur, manche 12 cm olivier, entretoise titanium 6AL4V. Avec système IKBS.



KUR.BK

Idem KUR.UL, manche G10 noir.



KUR.OR

Idem KUR.UL, manche G10 orange.



NA01.NB

Couteau « NANO », lame acier CPM MagnaCut avec « flipper » amovible et cran intérieur, manche 9,5 cm recto fibre de carbone marbrée rouge, blanc et bleu, et verso titanium 6AL4V, avec clip titanium 6AL4V. Finition « Blackwash ».



NA01.PH

Idem NA01.NB, manche violet.



MT01.MCTS

Couteau « MYTO », lame acier CPM MagnaCut avec « flipper » amovible et cran intérieur, manche 12 cm recto fibre de carbone marbrée vert/jaune, et verso titanium 6AL4V, avec clip titanium 6AL4V et pic brise-vitre en bout. Finition « Blackwash ». Livré avec outil de serrage Torx et Hex et vis de remplacement.



MT01.MCMV

Idem MT01.MCTS, manche rouge.



MT01.MCSS

Idem MT01.MCTS, manche orange/gris.



SK01.GY

Couteau « SKINNY », lame acier CPM Magnacut finition « stonewashed » avec « flipper » amovible et cran intérieur, manche 11,5 cm titanium 6AL4V gris avec insert fibre de carbone au recto, avec clip. Avec système IKBS.



SK01.BL

Idem SK01.GY, manche bleu avec insert fibre de carbone bleu au recto.



SK01.BR

Idem SK01.GY, manche bronze avec insert fibre de carbone bronze au recto.



SK01A.BS

Couteau « SKINNY », lame acier CPM Magnacut finition « stonewashed » avec « flipper » amovible et cran intérieur, manche 11,5 cm aluminium noir avec insert micarta noir au recto, avec clip. Avec système IKBS.



SK01A.BB

Idem SK01A.BS, finition « Blackwash ».



SK01A.RS

Idem SK01A.BS, manche aluminium rouge.



SK01A.RB

Idem SK01A.RS, finition « Blackwash ».



SK01A.GS

Idem SK01A.BS, manche aluminium vert avec insert micarta vert au recto.



SK01A.GB

Idem SK01A.GS, finition « Blackwash ».



SK01A.ES

Idem SK01A.BS, manche aluminium terre avec insert micarta naturel au recto



SK01A.EB

Idem SK01A.ES, finition « Blackwash ».


TW.GYGBK

Couteau « TWAIN », lame à trou acier CPM Magnacut avec bouton de verrouillage/déverrouillage, manche monobloc DOUBLE SOLID[®] 10,5 cm titanium 6AL4V gris avec insert G10 noir, avec clip.


TW.GYCVN

Idem TW.GYGBK, insert micarta naturel.


TW.GYCVG

Idem TW.GYGBK, insert micarta vert.


TW.GYCF

Idem TW.GYGBK, insert fibre de carbone.


TW.BLCF

Idem TW.GYCF, manche titanium bleu.


TW.BRCF

Idem TW.GYCF, manche titanium bronze.


WL1.GBK

Poignard « WILLY », lame 6,5 cm acier M390 Bohler satiné, mitre titanium, manche G10 noir. Etui cuir.


WL1.CF

Idem WL1.GBK, manche fibre de carbone.


307.XS

Couteau lame acier 1.4060, avec virole de sécurité en laiton (position ouverte/fermée), manche 9 cm noyer traité à l'huile. Livré en boîte individuelle avec certificat de contrôle qualité. Fabrication artisanale.



307.S

Idem 307.XS, manche 10 cm.



307.M

Idem 307.XS, manche 11 cm.



307.L

Idem 307.XS, manche 12 cm.



307.XL

Idem 307.XS, manche 13 cm.




308.XS

Couteau lame acier 1.4060, avec virole de sécurité en laiton brossé (position ouverte/fermée), manche 9 cm olivier. Livré en boîte individuelle avec certificat de contrôle qualité. Fabrication artisanale.



308.S

Idem 308.XS, manche 10 cm.




308.M

Idem 308.XS, manche 11 cm.



308.L

Idem 308.XS, manche 12 cm.



308.XL

Idem 308.XS, manche 13 cm.



GAMME « CLASSIC »



307.PR

Présentoir 12 couteaux OLD BEAR contenant 3 couteaux de chaque référence 307.S, 307.M, 307.L et 307.XL (+ un couteau 307.L offert pour la présentation).



308.PR

Présentoir 12 couteaux OLD BEAR contenant 3 couteaux de chaque référence 308.S, 308.M, 308.L et 308.XL (+ un couteau 308.L offert pour la présentation).



Recto

3078.PR

Lot 20 couteaux OLD BEAR (2 de chaque référence de la page ci-contre) + 1 couteau 307.L offert, avec présentoir 2 faces (recto : noyer / verso : olivier).



Verso



311.XS

Couteau lame acier 1.4060
 revêtement PTFE noir avec virole de sécurité en aluminium anodisé noir (position ouverte/fermée),
 manche 9 cm bois d'ayous stratifié noir.
 Boîte individuelle avec certificat de contrôle qualité.
 Fabrication artisanale.



311.S

Idem 311.XS, manche 10 cm.



311.M

Idem 311.XS, manche 11 cm.



311.L

Idem 311.XS, manche 12 cm.



311.XL

Idem 311.XS, manche 13 cm.



312.XS

Couteau lame acier 1.4060
 revêtement PTFE noir avec virole de sécurité en laiton nickelé (position ouverte/fermée),
 manche 9 cm bois d'ayous stratifié noir.
 Boîte individuelle avec certificat de contrôle qualité.
 Fabrication artisanale.



312.S

Idem 312.XS, manche 10 cm.



312.M

Idem 312.XS, manche 11 cm.



312.L

Idem 312.XS, manche 12 cm.



312.XL

Idem 312.XS, manche 13 cm.





Recto



Verso

3112.PR

Lot 10 couteaux OLD BEAR (1 de chaque référence de la page ci-contre)
 + un couteau 311.XS offert, avec présentoir 2 faces
 (recto : virole laiton nickelé / verso : virole aluminium anodisé noir).



308.C

Couteau à champignons lame acier 1.4060, avec virole de sécurité en laiton brossé
 (position ouverte/fermée), manche 11 cm olivier avec brosse en bout.
 Boîte individuelle avec certificat de contrôle qualité.



307.C

Idem 308.C, manche noyer.



309

Serpette fermante, lame acier 1.4060 avec virole de sécurité en laiton
 brossé (position ouverte/fermée), manche 12 cm noyer traité à l'huile.
 Boîte individuelle avec certificat de contrôle qualité.
 Fabrication artisanale.



310

Couteau bricolage, lame à encoches acier 1.4060 avec virole de sécurité en laiton
 brossé (position ouverte/fermée), manche 11 cm noyer traité à l'huile.
 Boîte individuelle avec certificat de contrôle qualité.
 Fabrication artisanale.



300.PM

Etui cuir graissé brun pour couteau de taille XS,S ou M.



300.GM

Etui cuir graissé brun pour couteau de taille L ou XL.



307.J

Couteau « Oby - Junior » lame à bout rond acier 1.4060, avec virole de sécurité en laiton brossé (position ouverte/fermée), manche 10 cm noyer traité à l'huile. Boîte individuelle avec certificat de contrôle qualité. Fabrication artisanale.



308.J

Idem 307.J, manche olivier.



323.J

Idem 307.J, virole de sécurité en laiton nickelé, manche bois d'ayous stratifié rouge.



325.J

Idem 323.J, manche bleu.



305.M

Couteau lame acier carbone C67 satiné, avec virole de sécurité en laiton (position ouverte/fermée), manche 11 cm noyer traité à l'huile. Boîte individuelle avec certificat de contrôle qualité. Fabrication artisanale.



305.L

Idem 305.M, manche 12 cm.



306.M

Couteau lame acier carbone C67 satiné, avec virole de sécurité en laiton (position ouverte/fermée), manche 11 cm olivier. Boîte individuelle avec certificat de contrôle qualité. Fabrication artisanale.



306.L

Idem 306.M, manche 12 cm.



300.PCS

Kit de vitrine à monter. Formes imprimées et prédécoupées sur carton 23,5 x 32,5 cm.





327.XS

Couteau lame acier 1.4060 satiné, avec virole de sécurité en laiton (position ouverte/fermée), manche sculpté à la main 9 cm noyer traité à l'huile. Boîte individuelle avec certificat de contrôle qualité. Fabrication artisanale.



327.S

Idem 327.XS, manche 10 cm.



327.M

Idem 327.XS, manche 11 cm.



327.L

Idem 327.XS, manche 12 cm.



327.XL

Idem 327.XS, manche 13 cm.



317.S

Couteau lame acier 1.4060 satiné, avec virole de sécurité en laiton nickelé (position ouverte/fermée), manche 10 cm bois stratifié noir avec inclusion d'aluminium. Boîte individuelle avec certificat de contrôle qualité. Fabrication artisanale.



327.M

Idem 317.S, manche 11 cm.



327.L

Idem 317.S, manche 12 cm.



308.D

Couteau lame acier damas inox DS93X (> 100 couches), avec virole de sécurité en laiton brossé (position ouverte/fermée), manche 11 cm olivier. Livré en coffret cadeau bois/carton avec certificat de contrôle qualité.



312.D

Idem 308.D, virole de sécurité en laiton nickelé, manche bois d'ayous stratifié noir.





195.MCW

Couteau « SESSANTESIMO », 2 pièces acier 420 (grande lame et petite lame « Wharncliffe » à dents), manche 9 cm aluminium anodisé gris avec plaquettes micarta blanc. Livré avec pochette cuir.



195.MCM

Idem 195.MCW, plaquettes micarta marron.



195.MCV

Idem 195.MCW, plaquettes micarta vert.



195.MCB

Idem 195.MCW, plaquettes micarta bleu.



195.MCR

Idem 195.MCW, plaquettes micarta rouge.



195.MCG

Idem 195.MCW, plaquettes micarta jaune.



195.60

Idem 195.MCW, manche aluminium anodisé noir avec plaquettes fibre de carbone noir, avec pivot et vis plaqués or.

Les couteaux « SESSANTESIMO » rappellent le premier modèle fabriqué par MASERIN dans les années 1960 et commémorent ainsi les 60 ans de la marque.



392.CN

Couteau « CARBON », lame acier N690 à cran intérieur, manche 10 cm fibre de carbone noir, avec clip.



170.EB

Couteau navette, lame acier 420, manche 9 cm insert ébène.



175.CN

Idem 170.EB, manche fibre de carbone noir.




410.N

Couteau « SILVER », lame acier ELMAX satiné à cran intérieur, manche 9,5 cm fibre de carbone marbrée, avec clip. Design Bruno Bruna.



410.DV

Idem 410.N, lame acier damas inox, manche fibre de carbone marbrée vert.



410.R

Idem 410.N, manche loupe de peuplier stabilisée.



410.T

Idem 410.N, manche titanium 6AL4V.



402.RV

Couteau lame acier inox CPM-S35VN à cran, manche 10 cm loupe de frêne stabilisée et pigmentée vert, platines guillochées.



402.RN

Idem 402.RV, manche marron.



126.LG

Couteau lame à cran acier 440, manche 10 cm noyer, mitre inox.



126.OL

Idem 126.LG, manche olivier.



165.BO

Couteau « IN-ESTRO », lame pied de mouton acier D2 satiné, manche 10,5 cm aluminium anodisé gris avec plaquettes bocote, avec clip.



165.OL

Idem 165.BO, plaquettes olivier.



165.MCM

Idem 165.BO, plaquettes micarta marron.



165.MCV

Idem 165.BO, plaquettes micarta vert.



165.MCB

Idem 165.BO, plaquettes micarta bleu.



165.MCN

Idem 165.BO, plaquettes micarta noir.



163.OL

Couteau « SCOUT », lame acier D2 finition « stonewashed » à cran, manche 10,5 cm olivier.



163.MB

Idem 163.OL, manche micarta bleu.




163.MR

Idem 163.OL, manche micarta rouge/violet.




163.MV

Idem 163.OL, manche micarta vert.



164.MB

Couteau « E.D.C. », lame acier D2 satiné à cran, manche 10,5 cm micarta bleu.



164.MG

Idem 164.MB, manche micarta gris.



164.MN

Idem 164.MB, manche micarta noir.



164.MV

Idem 164.MB, manche micarta vert.



564.N

Couteau multifonctions « CITIZEN », acier 440 satiné, manche 7,5 cm G10 noir, avec mousqueton.

6 FONCTIONS (2 PIECES)

1. - lame à trou à bouton et cran intérieur

Pièce multi-usages à cran intérieur avec :

2. - décapsuleur

3. - ouvre-boîtes

4. - tournevis plat 3 mm

5. - clés hexagonales en 5 tailles

6. - règle

Livré en boîte cadeau.



564.A

Idem 564.N, manche orange.



564.TN

Idem 564.N, tout noir.



214.N

Couteau « D-DUT », 3 pièces, lame drop point acier 440C à cran intérieur et à trou, tournevis cruciforme et alésoir/poinçon, manche 8,5 cm aluminium 6061 anodisé noir avec tournevis plat en bout. Finition « stonewashed ». Design Bonus Media.



214.R

Idem 214.N, manche rouge.



550.KT

Couteau « ONEFOLD », lame acier 440C satiné à cran intérieur, gravure or 24 carats déposé par un procédé électrochimique, manche 8 cm acier inox satiné avec plaquette ébène au recto.



387.KT

Couteau « ARINT », lame acier N690 satiné à cran intérieur, gravure or 24 carats déposé par un procédé électrochimique, manche 8 cm ébène, dos de lame, platines et ressort guillochés, avec lacet cuir. Livré avec pochette cuir noir.



392.KT

Couteau « STARLIGHT », lame acier N690 satiné avec gravure or 24 carats à cran intérieur et à bouton, manche 10 cm ébène. Livré en coffret avec certificat de qualité de l'or. Design Salvatore Puddu.



398.KT

Couteau « GUN », lame acier N690 avec gravure or 24 carats à cran intérieur et à bouton, manche 12 cm ébène. Livré en coffret avec certificat de qualité de l'or. Design Salvatore Puddu.


377.N

Couteau « AM3 », lame acier M390 Bohler avec « flipper » et cran intérieur, manche 10 cm G10 noir, avec clip titanium. Livré en coffret.


377.A

Idem 377.N, manche orange.


377.CN

Idem 377.N, manche fibre de carbone.



Pousser dans cette direction pour fermer le clip.



Pousser dans cette direction pour ouvrir le clip.


376.OL

Couteau « AM4 », lame forme tanto acier M390 Bohler à cran intérieur, manche 12 cm fibre de carbone avec inserts olivier, avec clip rétractable.


374.G10N

Couteau « AM6 », lame acier D2 satiné à bouton plat et à cran intérieur, manche 12 cm G10 noir, avec clip. Design Attilio Morotti.


374.TT

Idem 374.G10N, manche titanium, entretoise et vis titanium bleui.


283

Couteau « RESCUE 2 », lame semi-dentée acier satiné N690 à cran intérieur et à bouton, manche 12,5 cm alu anodisé orange, avec clip, pic brise-vitre en bout et coupe-ceinture de sécurité. Etui nylon.



3800

Couteau « GOURMET », lame acier 1.4116 à cran intérieur, manche 12 cm buis.



3801

Idem 3800, manche ébène.



3804

Idem 3800, manche olivier.



3805

Idem 3800, manche bocote.



380.RB

Idem 3800, manche érable stabilisé bleu marbré.



380.RR

Idem 3800, manche érable stabilisé rouge marbré.



380.RN

Idem 3800, manche érable stabilisé noir marbré.



380.DN

Idem 3800, lame acier damas inox, manche fibre de carbone marbrée noir.


420.G10N

Couteau « ARTIGLIO », lame à trou forme tanto acier D2 finition « stonewashed » avec « flipper » et cran intérieur, manche 13 cm et entretoise G10 noir, avec clip.


420.G10S

Idem 420.G10N, manche et entretoise G10 gris.


420.G10V

Idem 420.G10N, manche et entretoise G10 vert.


480.CN

Couteau « NIMROD », lame à trou acier M390 Bohler finition « stonewashed » à cran, manche 13 cm fibre de carbone, avec clip et pic brise-vitre en bout.


480.G10N

Idem 480.CN, manche G10 noir.


406.T

Couteau « ENERGY », lame à trous acier D2 satiné avec « flipper » et cran intérieur, manche 12,5 cm titanium gris, avec entretoise, vis et clip titanium bleu. Design Sergio Consoli.


405.T

Couteau « SOLAR », lame Wharnccliffe acier D2 satiné avec « flipper » et cran intérieur, manche 13,5 cm titanium gris, avec entretoise, vis et clip titanium bleu. Design Sergio Consoli.



800

Couteau à champignons, lame inox, manche 11 cm noir avec brosse en bout rétractable et pincettes.



6800

Couteau à champignons, lame inox, manche 11 cm noyer avec brosse en bout et pincettes.



6800.H

Idem 6800, manche hêtre.



8800

Couteau à champignons, lame spéciale inox, manche 12 cm olivier avec brosse en bout et pincettes.



7800

Couteau à champignons, lame spéciale inox, manche 12 cm bubinga avec brosse pliante.



131.SA

Couteau de chasse « JAGER »
3 pièces acier 440 à cran
(lame à trou, scie, lame à éviscérer),
manche 12 cm bois de santos, étui nylon.



372.N

Couteau « DAGA », lame style dague mono-tranchant acier ELMAX satiné avec « flipper » et cran intérieur, manche 9,5 cm fibre de carbone marbrée noir au recto et titanium gris au verso.



372.B

Idem 372.N, manche bleu au recto.



372.G

Idem 372.N, manche doré au recto.



372.DG

Idem 372.G, lame acier damas inox.



371.N

Couteau « W2 », lame sheepfoot à trou acier M390 Bohler satiné avec système d'ouverture « W-Lock », manche 10 cm fibre de carbone marbrée noir.



371.B

Idem 371.N, manche bleu.



371.G

Idem 371.N, manche doré.



371.G10N

Couteau « W2 », lame sheepfoot à trou acier M390 Bohler satiné avec système d'ouverture « W-Lock », manche 10 cm G10 noir.



371.G10G

Idem 371.G10N, manche gris.



381.OL

Couteau « MINI-GOURMET », lame acier 1.4116 à cran intérieur, manche 10 cm olivier.
Livré avec pochette cuir noir.



381.FM

Idem 381.OL, manche hêtre teinté marron.



381.FB

Idem 381.OL, manche hêtre teinté bleu.



381.EB

Idem 381.OL, manche ébène.



381.DN

Idem 381.OL, lame acier damas inox, manche fibre de carbone marbrée noir.



502.N

Couteau « POWER », lame acier N690 satiné avec système d'ouverture « W-Lock », manche 10,5 cm fibre de carbone marbrée noir, avec clip.
Design : Sergio Consoli.



502.B

Idem 502.N, manche bleu.




502.G

Idem 502.N, manche doré.



502.G10N

Idem 502.N, manche G10 noir.



502.G10G

Idem 502.N, manche G10 gris.



131.3G10A

Couteau de chasse « JAGER »
3 pièces acier 440C satiné à cran
(lame à trou, scie, lame à éviscérer),
manche 12 cm G10 orange,
étui nylon.



763.G10A

Couteau skinner, lame à dépouiller acier inox 440C satiné à cran, manche 12,5 cm G10 orange, étui nylon.



42014.G10N

Couteau Karambit, lame Hawkbill à trou acier 420 satiné avec « flipper » et cran intérieur, manche 11,5 cm (13 cm avec anneau) G10 noir, avec clip.



42013.G10M

Idem 42014.G10N, lame finition « stonewashed », manche G10 marron.



924.CV2

Poignard « MINI-TRAPPER », tout acier ELMAX finition « stonewashed », lame 6,5 cm, plaquettes bois de cerf, avec étui cuir marron.



966

Dague « GLADIO ALATO », lame 18 cm acier N690Co revêtement DLC noir, manche G10 noir. Livré avec étui Kydex[®] vert.





Couteau de poche, lame inox, plein manche olivier.

Référence **4071** **4081**

Longueur manche 9 cm 11 cm



Couteau de poche, lame inox, plein manche corne.

Référence **4072** **4082**

Longueur manche 9 cm 11 cm



4083

Couteau de poche, lame acier inox satiné, plein manche 11 cm cocobolo.



Couteau, lame acier inox satiné, plein manche olivier.

Référence **4441** **4431**

Longueur manche 10 cm 11 cm



4092

Couteau, lame acier inox satiné, manche 11 cm corne, mitre acier A-304 brillant.



4094

Couteau, lame acier inox satiné, manche 11 cm noyer, mitre acier A-304 brillant.



4091

Couteau, lame acier inox satiné, manche 11 cm olivier, mitre acier A-304 satiné.



Couteau stylet, lame étroite inox, manche façon corne.

Référence **4690** **4689** **4688** **4687**

Longueur manche 7 cm 10 cm 12 cm 14 cm



Couteau stylet, lame étroite inox, manche olivier.

Référence **5690** **5689** **5688** **5687**

Longueur manche 7 cm 10 cm 12 cm 14 cm



64200

Couteau lame acier inox 1.4116, manche 10 cm cocobolo, avec pochette cuir.



64201

Idem 64200, manche if.



64202

Idem 64200, manche ziricote.



64203

Idem 64200, manche micarta blanc.



64204

Idem 64200, manche bouleau.



64209

Couteau lame à cran acier inox 1.4116, manche 10 cm olivier, avec pochette cuir.



64210

Idem 64209, manche cocobolo.



64211

Idem 64209, manche bois du désert.





64262

Couteau lame à cran acier inox N690, manche 9,5 cm olivier.



64263

Idem 64262, manche ébène.



64264

Idem 64262, manche bouleau.



64267

Idem 64262, manche bois de cerf.



64243

Couteau lame acier inox 1.4116, manche 10,5 cm bois de santos.



64244

Idem 64243, manche olivier.



64245

Idem 64243, manche noyer.



64246

Idem 64243, manche micarta / toile de jute bleu.



64231

Couteau « BIJOU », lame acier inox 1.4116, manche 10 cm olivier.



64232

Idem 64231, manche if.




64233

Idem 64231, manche bocote.



64234

Idem 64231, manche bouleau.



64214

Couteau lame à cran acier inox 1.4116, manche 11,5 cm bouleau.



64215

Idem 64214, manche if.



64216

Idem 64214, manche olivier.



64217

Idem 64214, manche ébène.



64265

Couteau lame acier inox N690, manche 9 cm corne brute.



64266

Idem 64265, manche bois de cerf.



64268

Idem 64265, manche corne de buffle brute.



64269

Couteau lame acier inox N690 à cran intérieur, manche 9 cm os blanc.



64270

Idem 64269, manche os.



64259

Couteau lame acier 1.4116, manche 10 cm laiton.



64247

Couteau lame acier inox 1.4116, manche 10 cm olivier.



64249

Idem 64247, manche ébène.



64255

Couteau lame acier N690Co à cran intérieur, manche 9 cm olivier au recto et inox gris au verso.



64256

Idem 64255, manche bocote au recto.



64257

Idem 64255, manche pistachier au recto.



64239

Couteau lame acier D2 à cran intérieur, manche 9,5 cm ziricote.



64240

Idem 64239, manche olivier.



64242

Idem 64239, manche polymère translucide avec inclusion bronze sur fond noir.



64219

Couteau lame acier inox 1.4116, manche 10 cm juma noir (pierre reconstituée et teintée avec de la résine), mitre blanche, avec médaillon.



64220

Idem 64219, manche blanc, mitre noire.



64271

Couteau lame acier 1.4116, manche 9 cm laiton.



64272

Idem 64271, manche olivier.



64273

Idem 64271, manche ziricote.



64274

Idem 64271, manche pistachier.



9346

Couteau « K7 », lame à cran acier 420 satiné, manche 10 cm pakka, étui nylon.



9347

Couteau « BX », lame à cran acier inox 440C satiné, manche 10,5 cm micarta noir, mitre titane/nickel, étui nylon.



9348

Idem 9347, manche pakka.


9349

Couteau « BX », lame à cran acier inox X50CrMoV15, plein manche 10,5 cm noyer, étui nylon.


9350

Couteau « BX », lame à cran acier inox X50CrMoV15, manche 10,5 cm olivier, mitre maillechort mat, étui nylon.


9352

Couteau « ZX », lame à cran acier inox X50CrMoV15, plein manche 11 cm olivier inserts fibre noire, étui nylon.


9353

Idem 9352, manche grenadille, inserts alu, étui nylon.


9354

Couteau « NP », lame acier inox X50CrMoV15, plein manche 11,5 cm olivier, ressort ciselé.


9356

Couteau « GL », lame à cran acier inox X50CrMoV15, manche 12 cm stamina, mitres laiton, ressort avec abeille.


9357

Couteau « NAVALIA », lame à cran acier X50CrMoV15, plein manche 12 cm olivier, mitre micarta, ressort ciselé.





748

Lot de 12 canifs porte-clés, lame inox, manche 5,5 cm hêtre lasuré, virole fixe, coloris assortis (bleu, rouge, vert et naturel).



740

Couteau lame pointue inox, manche rond 7,5 cm hêtre, mitre inox.



748.H

Canif porte-clés, lame inox, manche 5,5 cm hêtre lasuré, virole fixe.



745

Couteau couvert camping, fourchette et lame 6 cm inox, manche 8 cm hêtre, mitres inox, avec anneau.



741

Couteau lame pointue inox, manche 10 cm hêtre, mitre inox.



742

Couteau lame pointue inox à cran intérieur, manche 10 cm hêtre, mitre inox.



743

Couteau lame pied de mouton inox, manche 10 cm hêtre, mitre inox.



744

Couteau lame pied de mouton inox à cran intérieur, manche 10 cm hêtre, mitre inox.

Les réf. 740 à 745 et 748.H sont livrées par boîte de 12 uniquement et facturées à la pièce



749

Couteau lame pointue inox à cran intérieur, manche 10 cm olivier, mitre inox.

La réf. 749 est livrée en boîte individuelle et facturée à la pièce



Couteau lame dos droit inox revêtement titanium noir à cran intérieur, manche hêtre, mitre inox.

Référence **731** **737**

Longueur manche 11 cm 12,5 cm



Couteau lame dos droit inox revêtement titanium bronzé à cran intérieur, manche 11 cm bubinga, mitre inox.

Référence **732** **738**

Longueur manche 11 cm 12,5 cm



Les réf. 731, 732, 737 et 738 sont livrées en boîte individuelle noire ou blanche et facturées à la pièce

2505.10

Coffret cadeau 4 couteaux lame dos droit inox revêtement titanium noir à cran intérieur, manches 9, 10, 11 et 12,5 cm hêtre, mitre inox.

2505.20

Coffret cadeau 4 couteaux lame dos droit inox revêtement titanium bronzé à cran intérieur, manches 9, 10, 11 et 12,5 cm bubinga, mitre inox.





MY.992.3R

Couteau couvert camping, manche 9 cm aluminium anodisé rouge, 3 pièces inox démontables en deux éléments :
- lame semi-micro-dentée
- cuiller
- fourchette
Livré avec étui Cordura® vert.



MY.992.30

Idem MY.992.3R, manche 9 cm aluminium anodisé orange.




MY.992.3V

Idem MY.992.3R, manche 9 cm aluminium anodisé vert.



MY.967.6R

Couteau couvert camping, manche 10 cm aluminium anodisé rouge, démontable en 2 éléments de chacun 3 pièces, soit 6 pièces inox :
- lame semi-micro-dentée
- cuiller
- fourchette
- décapsuleur avec tournevis plat
- tire-bouchon
- poinçon alésoir
Livré avec étui Cordura® vert.




MY.913.10

Couteau lame en acier inoxydable, manche 10 cm bois d'olivier, avec anneau.


MY.913.30

Couteau 3 pièces inox (lame, tire-bouchon, décapsuleur avec tournevis plat), manche 10 cm bois d'olivier, avec anneau.


MY.913.3C

Idem MY.913.30, manche bois de cerf.


MY.913.6C

Couteau 6 pièces inox (lame, fourchette, tire-bouchon, décapsuleur avec tournevis plat, ouvre-boîte et poinçon alésoir), manche 10 cm bois de cerf, avec anneau.


MY.900.BK

Couteau « LUC », lame acier ELMAX finition « stonewashed », manche 10,5 cm inox avec plaquettes aluminium noir, avec trou de lanière.


MY.900.NA

Idem MY.900.BK, manche micarta naturel, 2 mitres aluminium noir.


MY.900.GR

Idem MY.900.BK, manche micarta vert, 2 mitres aluminium noir.





Les couteaux « MERCATOR » sont fabriqués à Solingen (Allemagne) depuis 1867. Ils sont célèbres pour avoir équipé les soldats de l'Empereur Guillaume II lors de la première guerre mondiale. Puis ils furent également utilisés au cours de la seconde guerre mondiale. Les soldats américains qui en rapportèrent chez eux firent du « K55K » un modèle mythique :

- Le premier K signifie Kaufmann (nom du fondateur de l'Entreprise).
- Le chiffre 55 indique le numéro de la rue où était située la fabrique d'origine.
- Le dernier K fait référence au chat (Katz en allemand) gravé sur le manche.



10401.R

Couteau « MERCATOR », lame acier inox 1.4034, manche 10 cm métal noir, avec bélière.



10426

Couteau « MERCATOR », lame acier carbone XC75 avec cran au dos, manche 11 cm métal noir, avec bélière.



10436

Idem 10426, avec clip.



10426.R

Idem 10426, lame acier inox 1.4034.



10426.RK

Idem 10426.R, manche avec marquage doré « K55K ».



10426.RKG

Idem 10426.R, manche vert avec marquage noir « K55K ».



10526.RGR

Couteau « MERCATOR », lame acier inox 1.4034 avec cran au dos, manche 11 cm Ruthénium. Ce revêtement confère au manche de ce couteau une couleur anthracite foncée, et brillante. Le Ruthénium est un métal précieux principalement utilisé dans l'industrie électronique et le revêtement de bijoux. Les surfaces sont extrêmement résistantes à l'abrasion, de couleur constante et uniformes.



10726.R

Couteau « MERCATOR », lame acier inox 1.4034 avec cran au dos, manche 11 cm laiton, avec bélière.



10626.R

Idem 10726.R, manche cuivre.



10726.D

Couteau « MERCATOR », lame acier damas inox 256 couches avec cran au dos, manche 11 cm laiton, avec bélière et lanière cuir.



10626.D

Idem 10726.D, manche cuivre.



10402.R

Couteau « MERCATOR MULTI SMALL » 3 pièces (lame acier inox 1.4034 avec cran au dos, décapsuleur avec tournevis, tire-bouchon), manche 9,5 cm métal noir mat, avec bélière.



10601.RGR

Couteau « MERCATOR », lame acier inox 1.4034, manche 10 cm cuivre, avec bélière.



10701.RGR

Idem 10601.RGR, manche laiton.



10826.R

Couteau « MERCATOR », lame acier inox 1.4034 avec cran au dos, manche 11 cm inox, avec bélière.



162.R

Couteau « 3 RIVETS », lame acier inox 1.4034, manche 10,5 cm grenadille 3 rivets laiton, mitre inox brossé.



169.R

Idem 162.R, manche chêne fumé.



173.R

Couteau « LONDON », lame pied de mouton acier inox 1.4034, manche 10,5 cm bois sapelli avec ancre de marine en laiton, mitre inox brossé.



173.RML

Idem 173.R, manche grenadille.



659

Couteau « KIRI », lame acier blue paper manche 7 cm laiton, étui laiton. Epaisseur 2 mm.



816

Mini couteau modèle luxe, lame acier carbone San Mai Aogami (laminé 3 couches), manche 5,5 cm laiton. Livré en étui suédine avec mousqueton.



2671

Couteau lame acier carbone San Mai, manche 10 cm laiton doré (peinture électrostatique).



2672

Idem 2671, manche laiton brun.



2673

Idem 2671, manche laiton noir.



Couteau modèle luxe, lame acier carbone San Mai Aogami (laminé 3 couches), manche laiton.

Référence	916	917
Longueur manche	10 cm	12 cm



Couteau modèle luxe, lame semi-brute acier carbone San Mai SK2 (laminé 3 couches), manche acier noir.

Référence	916.N	917.N
Longueur manche	10 cm	12 cm



Couteau, lame acier carbone San Mai, manche acier.

Référence	667	668
Longueur manche	9,5 cm	12 cm



Couteau, lame acier carbone San Mai, manche acier noir.

Référence	669	670
Longueur manche	9,5 cm	12 cm



MC.84

Couteau « Kamon », lame acier AUS8 à cran intérieur, manche 7,5 cm acier inox faisant office de clip/porte billets, motif « Fuji ».



MC.83

Idem MC.84, motif « Crâne ».



MC.31D

Couteau « Kasumi », lame acier VG-10 damas inox 66 couches à cran intérieur et à bouton double, manche 9,5 cm acier idem lame.



MC.111D

Couteau « Small Nami », lame acier VG-10 damas inox 66 couches à cran intérieur et à bouton double, manche 9,5 cm acier inox martelé, avec clip.



MC.114D

Couteau « Tsuchime », lame acier VG-10 damas inox 66 couches à cran intérieur et à bouton double, manche 11 cm acier inox martelé, avec clip.



MC.114BD

Couteau « Shadow », idem MC.114D, manche noir.



MC.33D

Couteau « Take », lame acier VG-10 damas inox 66 couches à cran intérieur et à bouton double, manche 9,5 cm acier idem lame.



MC.76DP

Couteau « Take », lame acier VG-10 damas inox 66 couches à cran intérieur et à bouton double, manche 9,5 cm pacca noir.



MC.145G

Couteau « Bamboo », lame acier SPG2 à cran intérieur et à bouton double, manche 10 cm bois de fer, mitre acier VG-10 damas inox 66 couches, avec clip et étui nylon/cuir.



MC.201G

Couteau « Minagi », lame acier SPG2 à cran intérieur et à bouton double, manche 11,5 cm micarta bleu, avec clip



MC.202G

Couteau « Takeri », lame acier SPG2 à cran intérieur et à bouton double, manche 11,5 cm damas inox 66 couches.



MC.79DP

Couteau « Tsuchi », lame acier VG-10 damas inox 66 couches à cran intérieur et à bouton double, manche 10 cm pacca noir.



MC.181G

Couteau « Oda Nabunaga », lame à trou acier SPG2 à cran intérieur, manche 12 cm micarta noir, étui nylon/cuir.



MC.17V

Couteau « Classic Wave », lame acier VG-10 à cran intérieur et à bouton double, manche 11 cm pacca noir, étui nylon/cuir.



MC.17D

Idem MC.17V, lame acier VG-10 damas inox 66 couches.



MC.161D

Couteau « Fusion », lame acier VG-10 damas inox 66 couches à cran intérieur et à bouton double, manche 11 cm aluminium anodisé noir, avec clip amovible.



MC.162D

Idem MC.161D, manche violet.



MC.163D

Idem MC.161D, manche vert.



MC.121G

Couteau « Elite », lame acier SPG2 à trou et à cran intérieur, manche 11,5 cm micarta noir, avec clip intégral.



MC.125G

Idem MC.121G, manche bois de fer.



MC.37D

Couteau « Katana », lame acier sandwich (acier VG-10 « damassé » avec une couche d'acier inox 420 J2) à cran intérieur et à bouton double, manche à trous 9 cm acier damas inox 67 couches. Livré avec étui en tissu japonais.



MC.34D

Couteau « Tsuchi », lame acier VG-10 damas inox 66 couches à cran intérieur et à bouton double, manche 10 cm acier idem lame.



MC.143G

Couteau « Teana », lame acier SPG2 à cran intérieur et à bouton double, manche 10 cm bois de fer, avec clip.



MC.191C

Couteau, lame piémontaise acier VG-10, manche 11 cm stamina noir et rainures rouges, avec lanière rouge. Livré avec étui en tissu japonais.



MC.192C

Idem MC.191C, manche rainures jaunes avec lanière jaune.



MC.193C

Idem MC.191C, manche rainures vertes avec lanière verte.



CITADEL
KNIVES AND SWORDS

63124

Couteau « COUBL », lame à cran intérieur et à bouton, manche 8,5 cm noix de banksia avec inclusion de résine rouge/intercalaires rouges, ressort guilloché, pochette nylon.



63123

Couteau « STAVANGER », lame à cran intérieur et à bouton, manche 9,5 cm noix de banksia avec inclusion de résine bleue/intercalaires rouges, ressort guilloché, pochette nylon.



63115

Idem 63123, manche os de buffle blanc/intercalaires rouges.



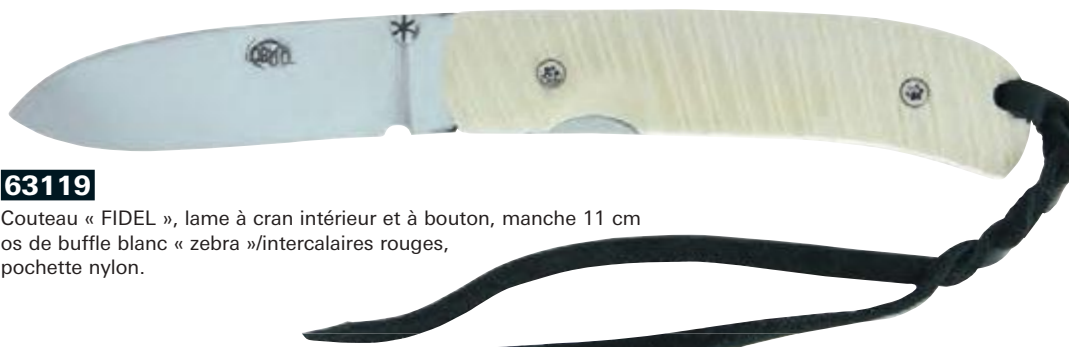
63125

Idem 63123, manche marronnier/intercalaires rouges.



63119

Couteau « FIDEL », lame à cran intérieur et à bouton, manche 11 cm os de buffle blanc « zebra »/intercalaires rouges, pochette nylon.



63117

Couteau « DANANG », lame semi-brute à cran intérieur et à bouton, manche 12 cm bambou/intercalaires rouges, pochette nylon.



63113

Couteau « LAIKA », lame semi-brute à cran intérieur et à bouton, manche 13 cm bouleau avec lacet, pochette nylon.



Tous les couteaux CITADEL ci-dessus ont une lame en acier N690Co. Ils sont fabriqués 100 % artisanalement au Cambodge. Chaque pièce est unique car chaque ouvrier fabrique son couteau de A à Z. Les formes, les tailles et les couleurs peuvent donc très légèrement varier d'un couteau à l'autre du même modèle. C'est ce qui fait le charme et la valeur des produits CITADEL.



CHC.CHB

Couteau lame acier 12C27 mat, manche 12 cm charbon brut. Livré en coffret bois massif.



CHC.H

Idem CHC.CHB, manche coquilles d'huîtres.



CHC.M

Idem CHC.CHB, manche coquilles de moules.



CHC.O

Idem CHC.CHB, manche olivier.



CHC.E

Idem CHC.CHB, manche ébène.



CHC.G

Idem CHC.CHB, manche genévrier.



CHC.L

Couteau lame acier 12C27 mat, manche 12 cm résine avec inclusion de lavande. Motif lavande sur la lame et le ressort. Dégage l'odeur de la lavande. Livré en coffret bois massif.



K2.01M

Couteau lame acier Z40C13 microbillé avec système de verrouillage K-Lock®, manche 11,5 cm inox microbillé décor plumes, habillage olivier.



K2.02M

Idem K2.01M, décor feuilles.



K2.03M

Couteau lame acier Z40C13 microbillé avec système de verrouillage K-Lock®, manche 11,5 cm inox microbillé décor ailes de la mort, habillage bois de violette.



K2.04M

Idem K2.03M, décor art polynésien.



K2.05M

Couteau lame acier Z40C13 microbillé avec système de verrouillage K-Lock®, manche 11,5 cm inox microbillé décor tribal, habillage bois de rose.



K2.06M

Idem K2.05M, décor floral.



Chaque couteau est livré avec une pochette.



Référence recommandée pour l'implantation de la gamme

K2.PR1M

Lot 6 couteaux (références K2.01M à K2.06M) + présentoir offert.



K2.07M

Couteau lame acier Z40C13 microbillé avec système de verrouillage K-Lock®, manche 11,5 cm inox microbillé décor perspectives, habillage olivier.



K2.08M

Idem K2.07M, décor mosaïque.



K2.09M

Couteau lame acier Z40C13 microbillé avec système de verrouillage K-Lock®, manche 11,5 cm inox microbillé décor labyrinthe, habillage bois de violette.



K2.10M

Idem K2.09M, décor kaléidoscope.



K2.11M

Couteau lame acier Z40C13 microbillé avec système de verrouillage K-Lock®, manche 11,5 cm inox microbillé décor rosaces, habillage bois de rose.



K2.12M

Idem K2.11M, décor racing.



Chaque couteau est livré avec une pochette.



Référence recommandée pour l'implantation de la gamme

K2.PR2M

Lot 6 couteaux (références K2.07M à K2.12M) + présentoir offert.



K2.13M

Couteau lame acier Z40C13 microbillé avec système de verrouillage K-Lock®, manche 11,5 cm inox décor imprimé 3D rayures, avec clip.



K2.14M

Idem K2.13M, décor faïence.



K2.15M

Idem K2.13M, décor jean.



K2.16M

Idem K2.13M, décor favelas.



K2.17M

Idem K2.13M, décor pied de poule.



K2.18M

Idem K2.13M, décor floral.



Chaque couteau est livré avec une pochette.



Référence recommandée pour l'implantation de la gamme

K2.PR3M

Lot 6 couteaux (références K2.13M à K2.18M) + présentoir offert.



K2.19M

Couteau lame acier Z40C13 microbillé avec système de verrouillage « K-Lock® », manche 11,5 cm inox décor tropical, habillage blanc.



K2.20M

Idem K2.19M, décor arabe.



K2.21M

Idem K2.19M, décor papillons.



K2.22M

Idem K2.19M, décor magnolia.



K2.23M

Idem K2.19M, décor pins.



K2.24M

Idem K2.19M, décor monstera.



Chaque couteau est livré avec une pochette.



Référence recommandée pour l'implantation de la gamme

K2.PR4M

Lot 6 couteaux (références K2.19M à K2.24M) + présentoir offert.



812170

Couteau « KIDS », lame à bout rond acier Z40C13 microbillé avec système de verrouillage « K-Lock[®] », manche 9,5 cm inox décor soleil, habillage bois exotique. Livré avec étui suédois et pochette cadeau.



812171

Idem 812170, décor chimie.



812172

Idem 812170, décor dinosaures.



812173

Idem 812170, décor super héros.



812174

Idem 812170, décor planètes.



812175

Idem 812170, décor montgolfières.



Chaque couteau est livré avec une pochette.



Référence recommandée pour l'implantation de la gamme

812176

Lot 6 couteaux (références 812170 à 812175) + présentoir offert.

Le système de verrouillage K-Lock[®] des couteaux K2 est un mécanisme breveté.



812078

Couteau « PRADEL », lame acier Z40C13 microbillé avec système de verrouillage « K-Lock® » et motif « carte de France », manche 11 cm inox, habillage olivier. Livré avec étui suédoine et pochette cadeau.



812089

Idem 812078, couteau « VENDETTA » et motif « tête de maure ».



812079

Idem 812078, couteau « MASSU » et motif « logo Alsace ».



812085

Idem 812078, couteau « GASCON » et motif « croix Occitane ».



812102

Idem 812078, couteau « ALPIN » et motif « montagne ».



812077

Idem 812078, couteau « LONDON » et motif « ancre marine ».



Référence recommandée pour l'implantation de la gamme

812123

Lot 6 couteaux (références 812102, 812085, 812089, 812078, 812079 et 812077) + présentoir offert.



270940

Couteau « QUEUE DE POISSON », lame carbone XC75, manche 9 cm rhodoid façon écaille, mitre acier.



150946

Couteau « LE LANGRES », lame carbone XC75, manche 9 cm rhodoid façon ivoire, mitre acier.



211125

Couteau « LE GARONNAIS », lame inox 12C27, manche 10,5 cm ébène avec médaillon « croix d'Oc », mitre inox.



Couteau « LE PRADEL », lame carbone XC75, manche corne, mitre acier.

Référence	260700	260900	261000
Longueur manche	8,5 cm	9,5 cm	10,5 cm



241109

Couteau « L'AUTAN », lame inox 12C27, plein manche 11 cm genévrier avec médaillon « croix Occitane ».



241105

Couteau « L'AUTAN », lame inox 12C27, plein manche 11 cm olivier avec médaillon « croix Occitane ».



321225

Couteau « LE BASQUE », lame inox 12C27, manche 11 cm ébène avec médaillon « croix Basque », mitre inox.



321205

Couteau « LE BASQUE », lame inox 12C27, manche 11 cm olivier avec médaillon « croix Basque », mitre inox.



170301

Couteau « L'ALSACIEN », lame carbone XC75, manche 10 cm corne, mitre acier.



170636

Couteau « L'ALSACIEN », 2 pièces (lame carbone XC75, tire-bouchon), manche 10 cm kotibé, mitre acier.



220805

Couteau « L'ALPIN », lame inox 12C27, manche 10 cm olivier, mitre inox.



220808

Couteau « L'ALPIN », lame inox 12C27, manche 10 cm genévrier, mitre inox.



220859

Couteau « L'ALPIN », lame inox 12C27, manche 10 cm bouleau, mitre inox.



392355

Couteau « LE PROVENÇAL » lame inox 12C27, manche 12 cm olivier décor soleil, ressort guilloché avec cigale, mitre inox.



201105

Couteau « L'ARMOR », lame inox 12C27, manche 10,5 cm olivier avec médaillon « Triskell », mitre inox.



201161

Couteau « L'ARMOR », lame inox 12C27, manche 10,5 cm teck avec médaillon « Triskell », mitre inox.



LE FIDELE



Couteaux fermants



Couteau « LONDON », lame acier 12C27, manche corne avec ancre de marine en laiton, mitre inox.

Référence **1829** **1831**

Longueur manche 9 cm 10 cm



1826

Couteau « LE MINEUR », lame acier 12C27, plein manche 10 cm ébène.



1834

Couteau « YSSINGEAUX », lame acier 12C27, manche 10,5 cm olivier, mitre inox, ressort guilloché.



1840

Couteau « LE POISSON », lame acier 12C27, manche 11,5 cm ébène avec extrémité bourre-pipe, mitre inox.



1835

Couteau « ROQUEFORT », lame acier 12C27 dos guilloché, manche 11,5 cm genévrier plaqué sur ébène, mitres inox, ressort guilloché.



1839

Couteau « VENDETTA CORSA », lame acier 12C27 dos guilloché, manche 12,5 cm os blanc avec gravure tête de maure, mitre inox, ressort guilloché.



1841

Idem 1839, manche olivier avec gravure carte et tête de maure.



VVOL

Couteau « 20/20 », lame pied de mouton acier 12C27, plein manche 11 cm olivier, avec pochette cuir.



VVGE

Idem VVOL, manche genévrier.



VVPI

Idem VVOL, manche pistachier.



VVNO

Idem VVOL, manche noyer.



KAOL

Couteau « LE KABAN », lame acier 12C27 à cran, manche 11,5 cm olivier, mitre inox, dos de lame et ressort guillochés.



KAGE

Idem KAOL, manche genévrier.



KAOLTB

Couteau « LE KABAN », 2 pièces (lame acier 12C27 à cran, tire-bouchon), manche 11,5 cm olivier, mitre inox et ressort guillochés.



KAEBTB

Idem KAOLTB, manche ébène.

Couteaux régionaux



Couteaux fermants



1451

Couteau « BREIZH KONTELL », lame acier inox 440C, manche 11,5 cm if, ressort guilloché avec hermine bretonne, mitre inox mat.



3451

Couteau « BREIZH KONTELL LINER », lame acier inox 440C 2 tons, à cran intérieur et à bouton, manche 11,5 cm plaquettes olivier, ressort avec hermine bretonne.



1452

Couteau « LE CORREZE », lame acier inox 440C, manche 12 cm genévrier, ressort guilloché avec feuille de châtaignier, mitre inox mat.



3452

Couteau « LE CORREZE LINER », lame acier inox 440C 2 tons, à cran intérieur et à bouton, manche 11,5 cm plaquettes olivier, ressort avec feuille de châtaignier.



1454

Couteau « L'OCCITAN », lame acier inox 440C, manche 11 cm olivier, ressort guilloché avec croix occitane, mitre inox mat.



3454

Couteau « L'OCCITAN LINER », lame acier inox 440C 2 tons, à cran intérieur et à bouton, manche 11,5 cm plaquettes olivier, ressort avec croix occitane.



1456

Couteau « L'ELSASS », lame acier inox 440C, manche 11 cm genévrier, ressort guilloché avec cigogne, mitre inox mat.



3455

Couteau « L'ELSASS », lame acier inox 440C 2 tons, à cran intérieur et à bouton, manche 11,5 cm plaquettes olivier, ressort avec cigogne.



1457

Couteau « NORMAUND », lame acier inox 440C, manche 10,5 cm bois de pommier, ressort guilloché avec blason de la Normandie, mitre maillechort.



1458

Couteau « EUSKARA », lame acier inox 440C dos guilloché, manche 10,5 cm thuya, ressort guilloché avec croix basque, mitre inox mat.

Cap Horn



1460

Couteau « CAP HORN », lame acier inox 440C, manche 12 cm ébène. En position fermée, rappelle la silhouette d'un voilier.



958020

Couteau « P'TIT 32 », lame inox, manche 10,5 cm bubinga, mitre et bélière laiton.



958016

Idem 958020, avec tire-bouchon.

Lo Pastre



2959

Couteau corse « LO PASTRE », lame acier carbone XC 75 semi-brut sans cran, manche 12 cm corne de bœlier.



2960

Idem 2959, manche corne de chèvre.



André Verdier



8280

Couteau « L'ALPAGE », lame inox, manche 11 cm hêtre naturel, virole tournante/bloquante à double guidage (breveté), en boîte individuelle.



8281

Idem 8280, manche hêtre teinté.



8284

Idem 8280, manche olivier.



8286

Idem 8280, manche ébène.



8287

Idem 8280, manche noyer.



8285

Idem 8280, manche wengé.



8283

Idem 8280, manche padouk.



1179

Couteau « Clé à molette COURSOLLE », lame charretier acier carbone, manche 10 cm laiton sujet laboureur.



1177

Couteau
« Clé à molette
COURSOLLE »,
lame acier carbone,
manche 10 cm laiton
à sujets divers
(selon arrivages).



1178

Idem 1177,
2 pièces.



1181

Idem 1177,
3 pièces.



1176

Idem 1177,
6 pièces.



1172

Canif navette,
2 pièces inox,
manche 8,5 cm
laiton motif
chiens.



1175

Idem 1172,
motif bricolage.



1173

Idem 1172,
motif pêcheur
à la ligne.



1174

Idem 1172,
motif chasse.

Cellini



78100

Couteau lame mate acier 12C27, plein manche 9 cm ébène.



78101

Couteau lame mate acier 12C27, manche 9 cm pointe de corne, mitre inox.



78102

Idem 78101, manche amourette.



78103

Couteau lame mate acier 12C27, plein manche 11 cm hêtre d'Aubrac.



78104

Idem 78103, manche zircote.



78105

Idem 78103, manche genévrier, mitre inox.



78106

Idem 78103, manche olivier, mitre inox.



78107

Idem 78103, manche corne de buffle, mitre inox.



par
Sauveterre



Couteaux fermants



78110

Couteau « CAMEMBERT », lame acier 12C27, plein manche 11 cm ébène, avec lanière en cuir.
Livré dans une boîte à Camembert.



78111

Idem 78110, manche noyer.



78109

Idem 78110, manche pistachier.



78108

Idem 78110, manche olivier.





DC1711BVI

Couteau « Le Pionnier », lame acier 12C27, manche 10 cm bois de violette, avec étui cuir.



DC1711CAD

Idem DC1711BVI, manche genévrier.



DC1711CB

Idem DC1711BVI, manche corne noire.



DC1712BVI

Couteau « Le Pionnier », 2 pièces (lame acier 12C27 et tire-bouchon), manche 10 cm bois de violette, avec étui cuir.



DC1712CAD

Idem DC1712BVI, manche genévrier.



DC1712CB

Idem DC1712BVI, manche corne noire.

Depuis 1942, l'entreprise familiale Douris Chastel perpétue la tradition coutelière française en fabriquant des couteaux pliants de façon artisanale. Leur modèle « Le Pionnier », créé à la fin des années 70, leur a permis de développer leur notoriété. Goyon-Chazeau fait l'acquisition de la marque en décembre 2019 et fait ainsi perdurer l'histoire de la coutellerie française en proposant des couteaux 100 % français et artisanaux.



DC2985BUF

Couteau « Le Pionnier Chasse », lame mate acier 12C27 dos guilloché à cran, manche 11 cm croûte de buffle, ressort guilloché, avec étui cuir.



DC2985CAD

Idem DC2985BUF, manche genévrier.



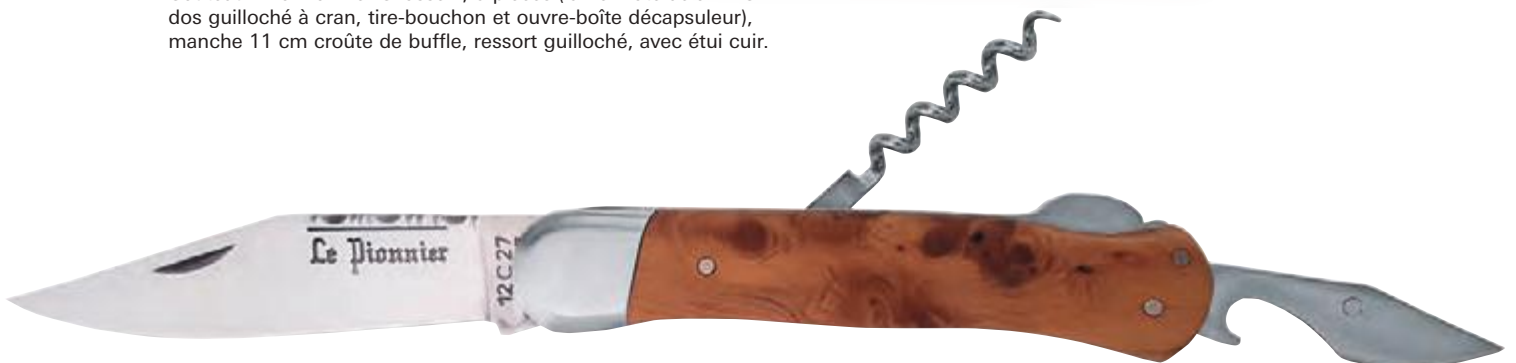
DC2985CER

Idem DC2985BUF, manche bois de cerf.



DC2986BUF

Couteau « Le Pionnier Chasse », 3 pièces (lame mate acier 12C27 dos guilloché à cran, tire-bouchon et ouvre-boîte décapsuleur), manche 11 cm croûte de buffle, ressort guilloché, avec étui cuir.



DC2986CAD

Idem DC2986BUF, manche genévrier.



DC2986CER

Idem DC2986BUF, manche bois de cerf.



DC841BVI

Couteau « Navette », lame acier 12C27, manche 10 cm bois de violette, avec étui cuir.



DC841OL

Idem DC841BVI, manche olivier.



DC841CB

Idem DC841BVI, manche pointe de corne.



DC842BVI

Couteau « Navette », 2 pièces (lame acier 12C27 et tire-bouchon), manche 10 cm bois de violette, avec étui cuir.



DC842OL

Idem DC842BVI, manche olivier.



DC842CB

Idem DC842BVI, manche pointe de corne.



DC846BVI

Couteau « Navette », 6 pièces (grande lame et petite lame acier 12C27, tire-bouchon, ouvre-boîte décapsuleur, poinçon et tournevis), manche 10 cm bois de violette, avec étui cuir.



DC846OL

Idem DC846BVI, manche olivier.



DC846CB

Idem DC846BVI, manche pointe de corne.




87200

Couteau porte-clés « n°10 » virole fixe métal, manche sabot 5,5 cm.



87202

Couteau « n°12 » virole fixe laiton, manche sabot 9 cm.



87203

Couteau « n°22 » virole tournante laiton, manche sabot 10,5 cm.



87308

Couteau « n°22 » virole tournante laiton, manche boule 10,5 cm.



87204

Couteau « n°25 » virole tournante laiton, manche sabot 12 cm.



87309

Couteau « n°25 K » virole tournante laiton, lame catalane satinée, manche sabot 12 cm.



87400

Couteau « n°25 » virole tournante maillechort, manche ébène sabot 12 cm.



Tous les modèles ci-dessus et ci-contre (sauf réf. 87400 et 87401) ont un manche en buis pyrogravé et une lame acier T12 inox.


87300

Couteau « n°25 » virole tournante, manche double virole laiton 11,5 cm.


87301

Couteau « n°25 » virole tournante laiton, manche queue de carpe 11,5 cm.


87302

Couteau « n°25 » virole tournante laiton, manche boule 12 cm.


87401

Couteau « n°25 » virole tournante maillechort, manche ébène boule 12 cm.


87205

Couteau « n°30 » virole tournante laiton, manche sabot 13,5 cm.


87206

Couteau fort « n°50 » virole tournante laiton, manche sabot 13,5 cm.


87307

 Couteau « CAP » cran d'arrêt avec anneau, manche 11,5 cm.
 (Ce modèle équipait les « poilus » dans les tranchées pendant la guerre de 1914-1918).



87402

Couteau « n°25 », lame acier T12 inox, virole tournante maillechort, manche boule 12 cm marqueterie buis/amarante, finition satinée.



87403

Couteau « n°25 », lame acier T12 inox, virole tournante maillechort, manche boule 12 cm marqueterie buis/noyer, finition satinée.



87404

Couteau « n°25 », lame acier T12 inox, virole tournante maillechort, manche boule 12 cm marqueterie ébène, olivier et aluminium, finition brillante.



87405

Couteau « n°25 », lame acier T12 inox, virole tournante maillechort, manche boule 12 cm marqueterie ébène/aluminium, finition brillante.



87406

Couteau « n°25 », lame acier T12 inox, virole tournante maillechort, manche boule 12 cm marqueterie ébène, buis et aluminium, finition brillante.



87407

Couteau « n°25 », lame acier T12 inox, virole tournante maillechort, manche boule 12 cm marqueterie damier ébène/corion blanc et noir, finition brillante.



87408

Couteau « n°25 », lame acier T12 inox, virole tournante maillechort, manche boule 12 cm ébène sculpté façon truffe, finition satinée.


87409

Couteau « n°25 », lame acier T12 inox, virole tournante maillechort, manche double virole 11,5 cm ébène/aluminium, finition brillante.


87410

Couteau « n°25 » TATOO, lame acier T12 inox, virole tournante laiton, manche sabot 12 cm buis pyrogravé, finition brillante.


87411

Couteau « n°25 », lame acier T12 inox, virole tournante maillechort, manche boule 12 cm acrylique multicolore, finition brillante.


87303

Couteau Violon « P3 » lame acier T12 inox, mitre métal, manche buis pyrogravé 9,5 cm.


87304

Couteau Violon « PP », lame acier inox T12, mitre métal, manche 10,5 cm buis pyrogravé.


87310

Idem 87304, manche noyer pyrogravé.


87305

Couteau Navette « n°38 » 3 pièces (lame acier 12C27, tire-bouchon et ouvre-boîtes), mitre métal, manche buis pyrogravé 10 cm.



PERCEVAL
ARTISAN COUTELIER FRANÇAIS



T.45F

Couteau squelette « T45 » tout inox, manche 10,5 cm à cran, avec clip.



1850

Couteau « Le Français », lame acier 19C27 à cran intérieur, manche 11 cm genévrier. Livré avec pochette cuir.



1858

Idem 1850, lame damas inox « twist ».



1852

Idem 1850, manche olivier.



1880

Idem 1852, lame damas inox « twist ».



1857

Idem 1850, manche pistachier.



1876

Idem 1857, lame damas inox « twist ».

Les couteaux avec une lame damas sont livrés en coffret cadeau avec pochette en cuir



1851

Idem 1850, manche ébène.



1875

Idem 1851, lame damas inox « twist ».



1900.GE

Couteau « Le Vendredi », 2 pièces (lame acier inox 14C28N à cran intérieur, tire-bouchon), manche 11 cm genévrier, avec pochette cuir.



1900.GA

Idem 1900.GE, manche gaïac.



1900.E

Idem 1900.GE, manche ébène.





SK.N

Couteau lame acier inox X46Cr13 sans cran, à onglet traversant et avec lentille, manche 10 cm noir, avec cordon nylon noir.



SK.NFM

Idem SK.N, lame à motif Les Fonds Marins.



SK.V

Idem SK.N, manche vert.



SK.V3G

Idem SK.V, lame à motif Les 3 Grâce.



SK.VBP

Idem SK.V, lame à motif Le Banc De Poissons.



Les 5 couteaux ci-dessus sont fabriqués 100 % en France avec des manches à base de filets de pêche recyclés.



SK.O

Couteau lame acier inox X46Cr13 sans cran, à onglet traversant et avec lentille, manche 10 cm orange, avec cordon nylon noir.



SK.OS

Idem SK.O, lame à motif La Surfeuse.



SK.OT

Idem SK.O, lame à motif Le Tatoué.



SK.G

Couteau lame acier inox X46Cr13 sans cran, à onglet traversant et avec lentille, manche 10 cm gris, avec cordon nylon noir.



SK.GV

Idem SK.G, lame et manche à motif La Vague.

Les 5 couteaux ci-dessus sont fabriqués 100 % en France avec des manches en plastique recyclable.



KIANA.B

Couteau FLORINOX « KIANA », lame à cran acier X35Cr16N, manche 11 cm polyamide chargé en fibre de verre bleu motif « mer ». Poids : 52 g.



KIANA.P

Idem KIANA.B, manche rose.



KIANA.Y

Idem KIANA.B, manche jaune.



KIANA.G

Idem KIANA.B, manche gris anthracite motif « origine ».



KIANA.W

Idem KIANA.B, manche blanc motif « origine ».



KIANA.O

Idem KIANA.B, manche orange motif « origine ».



KIANA.V

Idem KIANA.B, manche vert.



10122

Couteau « Offshore »
2 pièces à cran inox
(lame à dents acier 12C27M,
démanteleur épaisseur)
manche soft grip 11,5 cm
fluo avec dragonne.



10126

Idem 10122,
manche bleu.



10129

Idem 10122,
manche orange.



T3



T3.CB

Couteau « T3 » lame forgée acier 4116N avec système de verrouillage à manipulation intuitive, manche 11 cm plaquettes corian blanc, avec clip, ressort hélicoïdal. Création de J.P. Sucheras (MOF) et P. Jodas.



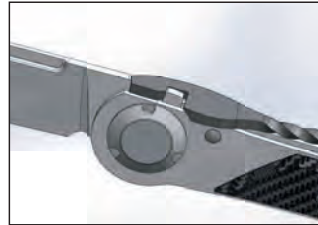

T3.FC

Idem T3.CB, plaquettes fibre de carbone.



T3.OL

Idem T3.CB, plaquettes olivier.



S4



S4.CB

Couteau « S4 » lame acier 14C28N avec onglet traversant et système de verrouillage cylindrique, manche 11 cm plaquettes corian blanc/acier, avec clip.



S4.FC

Idem S4.CB, plaquettes fibre de carbone.



S4.IP

Idem S4.CB, plaquettes bois ipé.





LAGUIOLE
LE FIDELE



2841

Couteau Laguiole, 1 lame acier 12C27 dos guilloché, manche 12 cm bouleau contrecollé sur plaquettes ébène, 2 mitres inox mat, ressort guilloché.



2842

Idem 2841, manche bois de serpent.



2843

Couteau Laguiole, 1 lame acier 12C27 dos guilloché, manche 12 cm olivier, 2 mitres inox mat, ressort guilloché.



2844

Idem 2841, manche pistachier.



2845

Idem 2843, manche noyer.



2846

Idem 2843, manche ébène.



2847

Idem 2841, manche genévrier.



2848

Idem 2841, manche loupe de thuya.



2831

Couteau Laguiole, 1 lame acier 12C27 dos guilloché, plein manche 12 cm alu satiné, ressort guilloché.



2832

Idem 2831, manche alu brillant.



2833

Idem 2831, manche olivier.



2834

Idem 2831, manche bois de violette.



2835

Idem 2831, manche chêne.



2836

Idem 2831, manche ébène.



2837

Idem 2831, manche genévrier.



2838

Idem 2831, manche corne de béliér.



ETUIS
LAGUIOLE
VOIR PAGES
364 À 366
ET 369



Série « Essentiel »



18112

Couteau Laguiole, lame mate acier 12C27, mitres mates, manche 12 cm merisier, abeille et ressort forgés et ciselés main. Livré avec pochette cuir.



18212

Idem 18112, manche olivier.



18312

Idem 18112, manche chêne.



18412

Idem 18112, manche noyer.



18512

Idem 18112, manche genévrier.



18712

Idem 18112, manche frêne.



18812

Idem 18112, manche corne noire.



18912

Idem 18112, manche buis.

Série « Gentleman »



9411

Couteau Laguiole, lame mate à cran (en bout de manche) acier 14C28N, mitre mate, manche 10,5 cm genévrier, abeille et ressort forgés et ciselés main. Modèle équipé d'une butée de lame garantissant la longévité de la coupe. Livré avec pochette cuir.



9421

Idem 9411, manche olivier.



9451

Idem 9411, manche genévrier et résine époxy rouge.



9471

Idem 9411, manche noyer.



9511

Idem 9411, manche hêtre debout stabilisé.



9531

Couteau Laguiole, lame brillante à cran (en bout de manche) acier 14C28N, mitre brillante, manche 10,5 cm corne de bélier, abeille et ressort forgés et ciselés main. Modèle équipé d'une butée de lame garantissant la longévité de la coupe. Livré avec pochette cuir.



9781

Idem 9531, lame damas inox 160 couches, manche pointe de corne blonde.



Laguiole Traditionnel Gilles® guilloché



8611

Couteau Laguiole, lame mate acier 12C27, mitres mates, manche 11 cm genévrier, abeille et ressort forgés et ciselés main.
Livré avec pochette cuir.



8621

Idem 8611, manche olivier.



5612

Couteau Laguiole, lame mate acier 14C28N, mitres mates, manche 12 cm genévrier, abeille et ressort forgés et ciselés main. Dos de lame, platines et intérieur du ressort guillochés.
Livré avec pochette cuir.



5652

Idem 5612, manche hêtre debout stabilisé.



5772

Idem 5612, lame damas inox 160 couches, manche noyer.



5692

Couteau Laguiole, lame brillante acier 14C28N, mitres brillantes, manche 12 cm corne de buffle brute, abeille et ressort forgés et ciselés main.
Dos de lame, platines et intérieur du ressort guillochés.
Livré avec pochette cuir.



5732

Idem 5692, lame damas inox 120 couches, manche corne de bédier.



8652

Idem 5692, manche molaire de mammoth plaqué sur intercalaire rouge.





8612

Couteau Laguiole, 2 pièces (lame mate acier 14C28N, tire-bouchon 5 spires), mitres mates, manche 12 cm genévrier, abeille et ressort forgés et ciselés main. Dos de lame, platines et intérieur du ressort guillochés.
Livré avec pochette cuir.



Ressort ciselé main



Platines



Dos de lame



8642

Idem 8612, manche bouleau.



8672

Idem 8612, manche noyer.



8682

Couteau Laguiole, 2 pièces (lame brillante acier 14C28N, tire-bouchon 5 spires), mitres brillantes, manche 12 cm pointe de corne blonde, abeille et ressort forgés et ciselés main. Dos de lame, platines et intérieur du ressort guillochés.
Livré avec pochette cuir.



8692

Idem 8682, manche corne de buffle brute.



8632

Idem 8682, manche corne de bélier.



Série « Nature »



9612

Couteau Laguiole, lame mate à cran (en bout de manche) acier 14C28N, mitre mate, manche 12 cm genévrier, abeille et ressort forgés et ciselés main. Modèle équipé d'une butée de lame garantissant la longévité de la coupe. Livré avec pochette cuir.



9622

Idem 9612, manche olivier.



9922

Idem 9612, manche hêtre debout stabilisé.



9792

Idem 9612, manche loupe de peuplier stabilisée bleue.



9732

Idem 9612, lame et mitre brillantes, manche pointe de corne noire, décor aiguilles.



9662

Idem 9612, lame et mitre brillantes, manche pointe de corne noire.



9772

Idem 9612, lame damas inox 120 couches, mitre brillante, manche ivoire de mammoth fossilisé.



9782

Idem 9612, lame damas inox 120 couches, mitre brillante, manche pointe de corne blonde.



9642

Idem 9612, manche bouleau.



9682

Idem 9612, lame et mitre brillantes, manche corne de buffle brute ; dos de lame, platines et intérieur du ressort guilochés.



9722

Idem 9612, manche olivier ; dos de lame, platines et intérieur du ressort guilochés.



9672

Idem 9612, lame et mitre brillantes, manche pointe de corne blonde ; dos de lame, platines et intérieur du ressort guilochés.



9742

Idem 9612, lame damas inox 160 couches, manche noyer.



9692

Idem 9612, plein manche os ; dos de lame, platines et intérieur du ressort guilochés.



9602

Idem 9612, lame brillante, plein manche corne de buffle brute ; dos de lame, platines et intérieur du ressort guilochés.



9752

Idem 9612, lame damas inox torsadé 120 couches, plein manche corne de buffle polie et ciselée main.



Série « Nature une main »



9112

Couteau Laguiole, lame mate ambidextre à trou et à cran (en bout de manche) acier 14C28N, mitre mate, manche 12 cm genévrier, abeille et ressort forgés et ciselés main. Modèle équipé d'une butée de lame garantissant la longévité de la coupe. Livré avec pochette cuir.



9132

Idem 9112, manche corne de bélier jaspée.

Série « Sport »



9403

Couteau Laguiole, lame mate à cran (en bout de manche) acier 14C28N, mitre mate, manche 13 cm cerf véritable, abeille et ressort forgés et ciselés main. Modèle équipé d'une butée de lame garantissant la longévité de la coupe. Etui cuir avec passant ceinture et fusil de poche.



9413

Idem 9403, manche genévrier.



9423

Idem 9403, manche olivier.



9433

Idem 9403, manche bois de fer et résine époxy bleue.



9713

Idem 9403, lame damas inox 120 couches, manche genévrier.



9533

Couteau Laguiole, lame brillante à cran (en bout de manche) acier 14C28N, mitre brillante, manche 13 cm corne de bélier, abeille et ressort forgés et ciselés main. Modèle équipé d'une butée de lame garantissant la longévité de la coupe. Etui cuir avec passant ceinture et fusil de poche.



9583

Idem 9533, manche pointe de corne blonde.



9594

Idem 9403, manche hêtre debout stabilisé.



9523

Idem 9533, manche corne de buffle brut.



9733

Idem 9533, lame damas inox 120 couches, manche corne de bélier.



9573

Idem 9533, manche loupe d'amboine ; dos de lame, platines et intérieur du ressort guillochés main.



9513

Idem 9573, manche pointe de corne noire.



Série « Pocket »

9822

Couteau Laguiole, lame mate à cran (en bout de manche) acier 14C28N, mitre mate, manche 10 cm olivier, abeille et ressort forgés et ciselés main. Modèle équipé d'une butée de lame garantissant la longévité de la coupe. Livré avec pochette cuir.



9802

Idem 9822, dos de lame, platines et intérieur du ressort guilochés, manche hêtre debout stabilisé.



9812

Idem 9822, manche loupe de peuplier stabilisée rouge.



9832

Idem 9822, manche genévrier.



9852

Idem 9822, manche noyer.



9842

Idem 9822, manche bouleau.



9882

Idem 9822, mitre brillante, lame damas inox 160 couches, manche pointe de corne blonde.



9892

Idem 9822, mitre brillante, lame damas inox 120 couches, manche ivoire de mammoth fossilisé.





Couteau Capuchadou®, lame mate acier 14C28N, manche olivier, trèfle et ressort forgés et ciselés main. Livré avec pochette cuir.

Référence	19210	19212
Longueur manche	10 cm	12 cm



Couteau Capuchadou®, lame mate acier 14C28N, manche ébène, trèfle et ressort forgés et ciselés main. Livré avec pochette cuir.

Référence	19310	19312
Longueur manche	10 cm	12 cm



Couteau Capuchadou®, lame mate acier 14C28N, manche genévrier, trèfle et ressort forgés et ciselés main. Livré avec pochette cuir.

Référence	19510	19512
Longueur manche	10 cm	12 cm



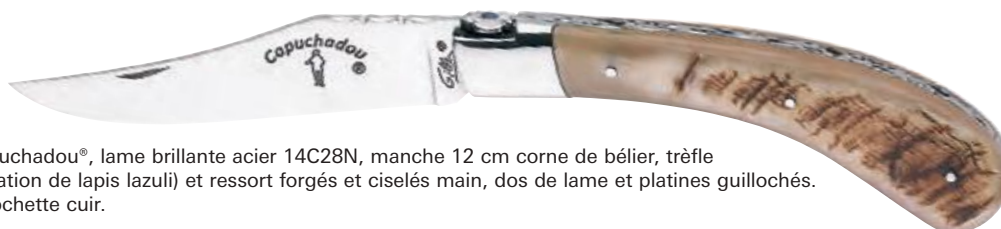
Couteau Capuchadou®, lame mate acier 14C28N, manche noyer, trèfle et ressort forgés et ciselés main. Livré avec pochette cuir.

Référence	19410	19412
Longueur manche	10 cm	12 cm



29512

Couteau Capuchadou®, 2 pièces (lame mate acier 14C28N, tire-bouchon 5 spires), manche 12 cm genévrier, trèfle et ressort forgés et ciselés main. Livré avec pochette cuir.



39612

Couteau Capuchadou®, lame brillante acier 14C28N, manche 12 cm corne de bœuf, trèfle (avec incrustation de lapis lazuli) et ressort forgés et ciselés main, dos de lame et platines guillochés. Livré avec pochette cuir.



39712

Idem 39612, manche corne de buffle brute.



39812

Couteau Capuchadou® (fabrication Gilles®), lame damas inox 120 couches, manche 12 cm bocote, trèfle (avec incrustation d'œil de tigre) et ressort forgés et ciselés main, dos de lame et platines guillochés.





ANT.3

Couteau « Laguiole d'antan », lame acier 12C27, manche 12 cm noyer, mitre inox mat, ressort guilloché.



ANT.4

Idem ANT.3, manche olivier.



ANT.5

Idem ANT.3, manche padouk.



ANT.6

Idem ANT.3, manche corne.



ANT.7

Couteau « Laguiole d'antan », lame acier 12C27, manche 12 cm acacia, 2 mitres inox mat, ressort guilloché.



ANT.8

Idem ANT.7, manche corne.



ANT.16

Couteau « Laguiole d'antan », 2 pièces (lame acier 12C27, tire-bouchon) manche 12 cm olivier, 2 mitres inox mat, ressort guilloché.



ANT.15

Idem ANT.16, manche corne.

**A COMMANDER PAR 6 REFERENCES « ANTAN » MINIMUM.
ASSORTIMENT AU CHOIX DANS TOUTE LA SERIE « ANTAN ».**



ANT.10

Couteau « Laguiole d'antan », lame acier 12C27, manche 12 cm ébène, 2 mitres inox mat, ressort guilloché.



ANT.11

Idem ANT.10, manche châtaignier.



ANT.14

Idem ANT.10, manche bocote.



ANT.17

Idem ANT.10, manche bois de Saint Martin.



ANT.18

Idem ANT.10, manche chêne de barrique.

**A COMMANDER PAR 6 REFERENCES « ANTAN » MINIMUM.
ASSORTIMENT AU CHOIX DANS TOUTE LA SERIE « ANTAN ».**



8108

Couteau Laguiole, lame acier 12C27, plein manche 8 cm tout inox brillant, ressort guilloché.



8308

Couteau Laguiole, lame acier 12C27, manche 8 cm olivier, mitre inox mat, ressort guilloché.



8918

Idem 8308, manche corne.



8308.N

Idem 8308, manche noyer.



8308.BR

Idem 8308, manche bois de rose.



ETUIS
LAGUIOLE
VOIR PAGES
364 À 366
ET 369



6710

Couteau Laguiole « Bottine », lame acier 12C27, manche 10 cm olivier, 2 mitres inox mat.



65132

Couteau Laguiole, lame acier 12C27, manche 12 cm pistachier, 2 mitres inox mat, ressort guilloché.



61912.X

Couteau Laguiole, lame acier 12C27, manche 12 cm façon corne blonde, 2 mitres inox mat, ressort guilloché.



62912

Couteau Laguiole, 2 pièces (lame acier 12C27, tire-bouchon), manche 12 cm façon corne blonde, 2 mitres inox mat, ressort guilloché.



26882.X

Couteau Laguiole, lame acier 12C27, manche 12 cm façon corne noire, 2 mitres inox brillant, ressort guilloché.



6832

Couteau Laguiole, 2 pièces (lame acier 12C27, tire-bouchon), manche 12 cm façon corne noire, 2 mitres inox brillant, ressort guilloché.



Couteau Laguiole, lame acier 12C27, manche corne, mitre inox brillant, ressort guilloché.

Référence **6771.I** **6772.I**

Longueur manche 11 cm 12 cm



Couteau Laguiole, lame acier 12C27, manche corne, 2 mitres inox brillant, ressort guilloché.

Référence **26771.I** **26772.I**

Longueur manche 11 cm 12 cm



6732.I

Couteau Laguiole, 2 pièces (lame acier 12C27, tire-bouchon), manche 12 cm corne, 2 mitres inox brillant, ressort guilloché.



6792.I

Couteau Laguiole, 3 pièces (lame acier 12C27, tire-bouchon, poinçon), manche 12 cm corne, 2 mitres inox brillant, ressort guilloché.

Les couteaux ci-dessous sont équipés d'une lame en acier fin au carbone (= NON INOXYDABLE)



Couteau Laguiole, lame acier carbone, manche corne, mitre inox mat, ressort guilloché.

Référence **1771.I** **1772.I**

Longueur manche 11 cm 12 cm



1732.I

Couteau Laguiole, 2 pièces (lame acier carbone, tire-bouchon), manche 12 cm corne, 2 mitres inox mat, ressort guilloché.



1792.I

Couteau Laguiole, 3 pièces (lame acier carbone, tire-bouchon, poinçon), manche 12 cm corne, 2 mitres inox mat, ressort guilloché.



ETUIS
LAGUIOLE
VOIR PAGES
364 À 366
ET 369



3312

Couteau Laguiole, lame acier 12C27, manche 12 cm olivier, 2 mitres inox mat, ressort guilloché.



3732

Couteau Laguiole, 2 pièces (lame acier 12C27, tire-bouchon) manche 12 cm olivier, 2 mitres inox mat, ressort guilloché.



4012

Couteau Laguiole, lame acier 12C27, manche 12 cm noyer, 2 mitres inox mat, ressort guilloché.



4032

Couteau Laguiole, 2 pièces (lame acier 12C27, tire-bouchon), manche 12 cm noyer, 2 mitres inox mat, ressort guilloché.



4512

Couteau Laguiole, lame acier 12C27, manche 12 cm bouleau, 2 mitres inox mat, ressort guilloché.



4532

Couteau Laguiole, 2 pièces (lame acier 12C27, tire-bouchon), manche 12 cm bouleau, 2 mitres inox mat, ressort guilloché.



4272

Couteau Laguiole, 2 pièces (lame acier 12C27, tire-bouchon) manche 12 cm bois de rose, 2 mitres inox mat, ressort guilloché.



3512

Couteau Laguiole, lame acier 12C27, manche 12 cm ébène, 2 mitres inox brillant, ressort guilloché.



3532

Couteau Laguiole, 2 pièces (lame acier 12C27, tire-bouchon), manche 12 cm ébène, 2 mitres inox brillant, ressort guilloché.



66122

Couteau Laguiole, lame acier 12C27, manche 12 cm pointe de corne blonde, 2 mitres inox brillant, ressort guilloché.



66222

Couteau Laguiole, 2 pièces (lame acier 12C27, tire-bouchon), manche 12 cm pointe de corne blonde, 2 mitres inox brillant, ressort guilloché.



26112

Couteau Laguiole, lame acier 12C27, manche 12 cm genévrier, 2 mitres inox mat, ressort guilloché.



6212

Couteau Laguiole, 2 pièces (lame acier 12C27, tire-bouchon), manche 12 cm genévrier, 2 mitres inox mat, ressort guilloché.



5272

Couteau Laguiole, 2 pièces (lame acier 12C27, tire-bouchon) manche 12 cm châtaignier, 2 mitres inox mat, ressort guilloché.



ETUIS
LAGUIOLE
VOIR PAGES
364 À 366
ET 369



4112.B

Couteau Laguiole, lame acier 12C27, manche 12 cm olivier décor gravé bécasses, mitre inox mat, ressort guilloché.



4112.C

Idem 4112.B, décor cerfs.



4112.S

Idem 4112.B, décor sangliers.



4412

Couteau Laguiole, lame acier 12C27, manche 12 cm wengué, 2 mitres inox brillant, ressort guilloché.



4432

Couteau Laguiole, 2 pièces (lame acier 12C27, tire-bouchon), manche 12 cm wengué, 2 mitres inox brillant, ressort guilloché.



4612

Couteau Laguiole, lame acier 12C27, manche 12 cm plumes de geai 2 côtés, 2 mitres inox brillant, ressort guilloché.



4812

Couteau Laguiole, lame acier 12C27, manche 12 cm hêtre teinté bleu, 2 mitres inox brillant, ressort guilloché.



4212

Couteau Laguiole, lame acier 12C27, manche 12 cm cerf, 2 mitres inox brillant, ressort guilloché.



4232

Couteau Laguiole, 2 pièces (lame acier 12C27, tire-bouchon), manche 12 cm cerf, 2 mitres inox brillant, ressort guilloché.



4312

Couteau Laguiole, lame acier 12C27, manche 12 cm stamina naturel, 2 mitres inox brillant, ressort guilloché.



4332

Couteau Laguiole, 2 pièces (lame acier 12C27, tire-bouchon), manche 12 cm stamina naturel, 2 mitres inox brillant, ressort guilloché.



6682

Couteau Laguiole, lame acier 12C27, manche 12 cm molaire de mammoth stabilisée avec intercalaires noirs, 2 mitres inox brillant, ressort et abeille inox forgé, guillochage main.



6662

Couteau Laguiole, lame acier 12C27 brillant, plein manche 12 cm ébène/os avec intercalaires noirs, ressort et abeille inox forgé, doubles platines guillochées main.



6692

Couteau Laguiole, lame acier 12C27, manche 12 cm ébène avec intercalaires fibre vulcanisée rouge, 2 mitres inox brillant, ressort et abeille inox forgé, guillochage main. Etui cuir grainé noir avec surpiqûres rouge.



ETUIS
LAGUIOLE
VOIR PAGES
364 À 366
ET 369



622

Couteau Laguiole chasse « Grande nature », lame acier 12C27 à cran, manche 12 cm genévrier, mitre inox mat, ressort guilloché main.



332

Couteau Laguiole chasse « Grande nature », lame acier 12C27 à cran, manche 12 cm ébène, mitre inox brillant, ressort guilloché main.



642

Idem 332, manche pointe de corne blonde.



932

Idem 332, manche cerf véritable.



1932

Couteau Laguiole chasse « Grande nature », 2 pièces (lame acier 12C27, tire-bouchon), manche 12 cm cerf, mitre inox brillant, ressort guilloché.



2502

Idem 622, manche olivier.



12502

Couteau Laguiole chasse « Grande nature », 2 pièces (lame acier 12C27, tire-bouchon), manche 12 cm olivier, mitre inox mat, ressort guilloché.



802.I

Couteau Laguiole chasse « Grande nature », lame acier 12C27, manche 12 cm façon corne noire, mitre inox brillant, ressort guilloché.



1802.I

Couteau Laguiole chasse « Grande nature », 2 pièces (lame acier 12C27, tire-bouchon), manche 12 cm façon corne noire, mitre inox brillant, ressort guilloché.



702.I

Couteau Laguiole chasse « Grande nature », lame acier 12C27, manche 12 cm façon corne blonde, mitre inox brillant, ressort guilloché.



1702.I

Couteau Laguiole chasse « Grande nature », 2 pièces (lame acier 12C27, tire-bouchon), manche 12 cm façon corne blonde, mitre inox brillant, ressort guilloché.



704.S

Couteau Laguiole chasse « Grande nature », lame acier 12C27 à cran, plein manche 12 cm olivier décor gravé sanglier, platines laiton, ressort guilloché.



704.B

Idem 704.S, décor bécasse.



ETUIS
LAGUIOLE
CHASSE
VOIR PAGES
364 À 366
ET 369



704.C

Idem 704.S, décor cerf.





CLAUDE DOZORME



Couteau Laguiole lame acier X50CrMoV15 à cran intérieur (en position fermée la lame entièrement plate du côté du manche reste apparente), manche inox avec clip ceinture/porte billets.

Référence	4911	4913
Longueur manche	9 cm	11 cm



4913.N

Idem 4913, entièrement noir.



4913.ON

Idem 4913.N, habillage olivier.




4913.BN

Idem 4913.N, habillage corne de bélier.



4913.G

Idem 4913, habillage genévrier.



4913.O

Idem 4913, habillage olivier.



4913.V

Idem 4913, habillage vallernia.



4913.B

Idem 4913, habillage corne de bélier.



4913.FC

Idem 4913.N, habillage façon carbone.



4913.PR

Présentoir (vide) pour 6 couteaux Laguiole C. Dozorme.



4930.OL

Couteau Laguiole « Baroudeur », lame acier X50CrMoV15 à cran intérieur, manche 12 cm olivier.



4930.CC

Idem 4930.OL, manche corne claire.



4930.N

Couteau Laguiole « Baroudeur », lame semi-dentée acier X50CrMoV15 à cran intérieur avec décapsuleur, manche 12 cm aluminium anodisé noir avec coupe-fil et clip.



4930.R

Idem 4930.N, manche rouge.



4932.OL

Couteau Laguiole « Baroudeur », 2 pièces (lame acier X50CrMoV15 à cran intérieur, tire-bouchon), manche 12 cm olivier, avec lacet cuir.



4932.BO

Idem 4932.OL, manche bouleau.



4932.PC

Idem 4932.OL, manche pointe de corne.



4930.PR2

Lot 5 couteaux Laguiole « Baroudeur », comprenant une pièce de chaque référence 4930.CC, 4930.N, 4930.R, 4932.OL et 4932.BO, avec présentoir offert.



3835

Couteau « Le Thiers® », lame acier 12C27, plein manche 12 cm cocobolo, ressort guilloché.



3837

Idem 3835, manche bois de violette.



3831

Idem 3835, manche olivier.



3832

Idem 3835, manche ébène.



3834

Idem 3835, manche genévrier contrecollé sur plaquettes ébène.



3836

Idem 3835, manche noyer.



3838

Idem 3835, manche corne de buffle brute.



3833

Idem 3835, manche hêtre stabilisé contrecollé sur plaquettes ébène, dos de lame guilloché.



567

Couteau « Le Thiers® », lame acier 12C27 à cran intérieur, plein manche 9,5 cm bois de rose, dos de lame guilloché.



568

Idem 567, manche olivier.



570

Idem 567, manche ébène.



618

Couteau « Le Thiers® », lame acier 14C28, manche genévrier 11 cm, mitre inox.



619

Idem 618, manche ébène.



718

Couteau « Le Thiers® », 2 pièces (lame acier 14C28, tire-bouchon) manche olivier 11 cm, mitre inox.



115

Couteau « Le Thiers® », lame acier 12C27 à cran intérieur, ouverture à molette, manche 12 cm palissandre.



318

Couteau « Le Thiers® », lame acier 12C27 à cran intérieur, ouverture à molette incrustée, manche 12 cm olivier.



319

Idem 318, manche ébène.



Séries « Pocket » et « Nature »




Couteau « Le Thiers® » Gilles®, lame mate à cran (en bout de manche) acier 14C28N, mitre inox mate, ressort forgé et ciselé main. Gorge fraisée dans la pompe (voir croquis).
Modèle équipé d'une butée de lame garantissant la longévité de la coupe.
Livré avec pochette cuir.

Référence	1790.10	1790
Modèle	Pocket	Nature
Longueur manche genévrier	10 cm	11,5 cm



Référence	1791.10	1791
Modèle	Pocket	Nature
Longueur manche corne de bélier	10 cm	11,5 cm



Référence	1794.10	1794
Modèle	Pocket	Nature
Longueur manche noyer	10 cm	11,5 cm



Référence	1795.10	1795
Modèle	Pocket	Nature
Longueur manche corne de buffle brute	10 cm	11,5 cm



Référence	1796.10	1796
Modèle	Pocket	Nature
Longueur manche olivier	10 cm	11,5 cm



Référence	1798.10	1798
Modèle	Pocket	Nature
Longueur plein manche fibre de carbone marbrée rouge	10 cm	11,5 cm



Lame damas torsadé inox 160 couches.

Référence	1797.10	1797
Modèle	Pocket	Nature
Longueur manche ébène	10 cm	11,5 cm

Série « Gentleman »



1781

Couteau « Le Thiers® » Gilles®, lame mate à cran (en bout de manche) acier 14C28N, mitre inox mate, manche 12 cm genévrier, ressort forgé et ciselé main. Gorge fraisée dans la pompe (voir croquis). Modèle équipé d'une butée de lame garantissant la longévité de la coupe. Livré avec pochette cuir.



1782

Idem 1781, manche corne de bélier.



1785

Idem 1781, manche olivier.



1786

Idem 1781, manche noyer.



1787

Idem 1781, manche corne de buffle brute.



1789

Idem 1781, manche bois de fer.



1788

Idem 1781, lame damas torsadé inox 160 couches.

Série « Advance »



1803

Couteau « Le Thiers® », lame mate à cran (pompe centrale) acier RWL34, mitre inox mate, manche 11,5 cm fibre de carbone marbrée rouge. Modèle équipé d'une butée de lame garantissant la longévité de la coupe. Livré avec pochette cuir.



1801

Idem 1803, manche loupe de peuplier stabilisée rouge.



1802

Idem 1803, manche loupe de peuplier stabilisée bleue.



1806

Idem 1803, manche genévrier et résine époxy rouge.



1805

Idem 1803, manche loupe de thuya.



1800

Idem 1803, manche buis foudroyé.



1804

Idem 1803, lame acier VG-10 damas inox 66 couches, manche bois de fer.



20101

Couteau « LE PRADEL », lame mate à cran (en bout de manche) acier 14C28N, mitres mates, manche 11,5 cm fibre de carbone marbrée noire.
Livré avec pochette cuir.



20100

Idem 20101, manche fibre de carbone marbrée rouge.



20106

Idem 20101, manche loupe de peuplier stabilisée rouge.



20104

Idem 20101, manche genévrier et résine époxy rouge.



20102

Idem 20101, manche olivier.



20103

Idem 20101, manche ébène.



20105

Idem 20101, lame acier damas inox, manche bois de fer



5870

Couteau « Le Thiers[®] » lame mate acier 12C27, mitre inox brillant, manche inox sablé 12 cm.



5871

Couteau « Le Thiers[®] » lame mate acier 12C27, plein manche 12 cm genévrier.



5876

Idem 5871, manche olivier.



5875

Idem 5871, manche amourette.



5872

Idem 5871, manche noyer.



5874

Idem 5871, manche pointe de corne.



5873

Idem 5871, manche ébène/buis.



5831

Couteau « Le Thiers® Pirou », lame acier 12C27 satiné, mitre inox, manche 12 cm genévrier, ressort forgé et guilloché main avec gravure du château de Pirou.

5832

Idem 5831, manche amourette.

5833

Idem 5831, manche olivier.

5834

Idem 5831, manche ébène.

5835

Idem 5831, manche pistachier.

5836

Idem 5831, manche buis debout.

5837

Idem 5831, lame acier damas inox RWL34, manche fibre de carbone.

5838

Idem 5837, manche frêne olivier.



4919

Couteau « Le Thiers® » lame acier X50CrMoV15 à cran intérieur (en position fermée la lame entièrement plate du côté du manche reste apparente), manche 10,5 cm inox, avec clip.



4920

Idem 4919, habillage façon fibre de carbone.



4920.0

Idem 4919, habillage olivier.



4920.B

Idem 4919, habillage corne de bœuf.



4920.V

Idem 4919, habillage vallernia.



4920.CC

Idem 4919, habillage corne claire.



4937

Idem 4920.0, spécial gaucher.





4941.B

Couteau « Le Thiers® », entièrement noir acier X50CrMoV15, lame à cran intérieur (en position fermée la lame entièrement plate du côté du manche reste apparente), manche 10,5 cm habillage corne de bœlier, avec clip.



4941.O

Idem 4941.B, habillage olivier.



4941.FC

Idem 4941.B, habillage façon fibre de carbone.



4941.V

Idem 4941.B, habillage vallernia.



4941.CC

Idem 4941.B, habillage corne claire.



4941.N

Idem 4941.B, sans habillage.



4925

Couteau « Le Thiers® » entièrement damas inox (Balbach 250 couches), lame à cran intérieur, manche 11 cm habillage corne de bœlier, en coffret chêne.



4941.PR

Lot 3 couteaux « Le Thiers® » réf. 4941.B/O/FC, avec présentoir.



8913.PG

Couteau « Le Thiers® Verrou », lame acier X50CrMoV15 brillante (le blocage s'effectue grâce à un loquet de verrouillage situé en bout de manche), plein manche 12 cm avec inclusion de plumes de geai, en coffret.



8913.BE

Idem 8913.PG, manche avec inclusion de plumes de bécasse.



8913.PP

Idem 8913.PG, manche avec inclusion de plumes du peintre.



8913.CE

Idem 8913.PG, manche avec inclusion bois de cerf et motif cerf.



8913.SA

Idem 8913.PG, manche avec inclusion de soies de sanglier et motif sanglier acier.



8913.T

Idem 8913.PG, manche avec inclusion d'une mouche de pêche et gravure truite.



8913.CC

Idem 8913.PG, manche corne claire.



1. Poussez le loquet vers le haut



2. Pliez la lame



3. Verrouillez la lame en poussant le loquet vers le bas.
La lame est bloquée.



Les plumes utilisées pour les inclusions sont offertes au fabricant par des amis chasseurs.



4928.G

Couteau « Le Thiers® » système à secret lame mate acier 14C28N, manche 11 cm genévrier.



4928.B

Idem 4928.G, lame brillante, manche corne de bœlier.



4928.FC

Idem 4928.G, manche fibre de carbone avec intercalaires rouges, ressort guilloché.



Le mouvement de la bille de haut en bas permet le blocage et le déverrouillage de la lame.



4942.O

Couteau de chasse « Mr Blade », lame acier 14C28N à cran intérieur et à bouton, manche 14 cm olivier.



4942.V

Idem 4942.O, manche vallernia.



4942.C

Idem 4942.O, manche cerf véritable.



4966.CE

Couteau « Le Thiers® Animalis »
lame acier X50CrMoV15 à cran
intérieur, manche 12,5 cm noyer
gravure cerf.



4966.SA

Idem 4966.CE, gravure sanglier.



4966.BE

Idem 4966.CE, gravure bécasse.



4966.CH

Idem 4966.CE, gravure chien.



Référence recommandée
pour l'implantation
de la gamme

4966.PR2

Lot 4 couteaux « Le Thiers® Animalis »,
comprenant :
- 1 réf. 4966.CE (gravure cerf).
- 1 réf. 4966.SA (gravure sanglier).
- 1 réf. 4966.BE (gravure bécasse).
- 1 réf. 4966.CH (gravure chien).

Livré avec un présentoir carton (offert).



4967.R

Couteau « Le Thiers® Nature », lame acier X50CrMoV15 à cran intérieur (en position fermée la lame entièrement plate du côté du manche reste apparente), manche 10,5 cm inox habillage chêne gravure randonneur, avec clip.



4967.NA

Idem 4967.R, gravure nid d'abeilles.



4967.B

Idem 4967.R, gravure boussole.



4967.F

Idem 4967.R, gravure fougère.



4967.FN

Idem 4967.R, gravure feuillage.



Référence recommandée pour l'implantation de la gamme

4967.PR

Lot 5 couteaux « Le Thiers® Nature » assortis, avec présentoir + 1 couteau « Le Thiers® » tout inox offert.





4961

Couteau « Le Thiers® », lame décorée acier XC50CrMoV15 à cran intérieur, manche 10,5 cm, décor « cavalera » avec clip.



4963

Idem 4961, décor « ancre old school ».



4919.TM

Couteau « Le Thiers® », lame acier XC50CrMoV15 à cran intérieur, manche 10,5 cm inox avec clip. Gravure « tête de mort » sur l'axe du couteau.



4931.V

Couteau « Le Thiers® » Design, 2 pièces (lame semi-dentée acier XC50CrMoV15 à cran intérieur, tire-bouchon), manche 12,5 cm vallernia.



4931.VN

Idem 4931.V, lame noire.



4931.O

Idem 4931.V, manche olivier.



4931.ON

Idem 4931.VN, manche olivier.



4929.G

Couteau Capucin, lame acier X50CrMoV15 à onglet traversant sans cran, manche 12,5 cm genévrier.



4929.V

Idem 4929.G, manche vallernia.



4929.O

Idem 4929.G, manche olivier.



4929.BB

Idem 4929.G, manche buis, décor gravé bécasses.



4929.BS

Idem 4929.BB, décor gravé sanglier.



4929.BSC

Idem 4929.BB, décor gravé scène de chasse.



4929.BSR

Idem 4929.BB, décor gravé scène de randonnée.



4971.GC

Couteau « Le Thiers® Jero », lame acier X50CrMoV15 à cran plat, manche 10,5 cm inox gravure « cyclisme » au recto et fibre de carbone au verso, avec clip.



4971.GR

Idem 4971.GC, gravure « randonneur ».



4971.PA

Idem 4971.GC, gravure « paysage des Alpes ».



4971.PBM

Idem 4971.GC, gravure « paysage bord de mer ».



4971.PC

Idem 4971.GC, gravure « paysage campagne ».



Référence recommandée
pour l'implantation
de la gamme

4971.PR

Lot 5 couteaux « Le Thiers® Jero » contenant une pièce de chaque référence 4971.GC, 4971.GR, 4971.PA, 4971.PBM et 4971.PC, avec présentoir offert.



4972.SKP

Couteau « Le Thiers® Jero »,
lame acier X50CrMoV15 à cran plat,
manche 10,5 cm inox gravure « Skyline Paris »
au recto et fibre de carbone au verso,
avec clip.



4972.SKL

Idem 4972.SKP, gravure « Skyline Londres ».



4972.SKNY

Idem 4972.SKP, gravure « Skyline New-York ».



Référence recommandée
pour l'implantation
de la gamme

4972.PR

Lot 3 couteaux « Le Thiers® Jero »,
contenant une pièce de chaque référence
4972.SKL, 4972.SKNY et 4972.SKP,
avec présentoir offert.



**CLAUDE
DOZORME**

4954.NY

Couteau Alpin,
lame acier X50CrMoV15 à cran intérieur, manche 10 cm habillage noyer, avec clip.
Gravure « Edelweiss » sur l'axe du couteau.



4956.BU

Couteau Périgourdin,
lame acier X50CrMoV15 à cran intérieur,
manche 10 cm habillage buis, avec clip. Gravure « canard » sur l'axe du couteau.



4952.K

Couteau Pradel,
lame acier X50CrMoV15 à cran intérieur, manche 11 cm habillage bois de kotibé, avec clip.
Gravure « maison à colombage » sur l'axe du couteau.



4955.E

Couteau Alsacien (Massu),
lame acier X50CrMoV15 à cran intérieur, manche 11,5 cm habillage ébène, avec clip.
Gravure « cigogne » sur l'axe du couteau.



4957.CH

Couteau Capucin,
lame acier X50CrMoV15 à cran intérieur, manche 12 cm habillage chêne vert, avec clip.
Gravure « croix Occitane » sur l'axe du couteau.



4958.B

Couteau Corse (Vendetta),
lame acier X50CrMoV15 à cran intérieur, manche 11 cm habillage corne de bélier, avec clip.
Gravure « tête de maure » sur l'axe du couteau.



**Référence recommandée
pour l'implantation
de la gamme**

4950.PR

Lot 7 couteaux « LINER LOCK REGIONAUX »
assortis, avec présentoir + 1 couteau « London »
réf. 4953 offerts.





4953

Couteau London, lame pied de mouton acier XC50CrMoV15 à cran intérieur, manche 11 cm inox, avec cordon.



4953.T

Couteau London, lame pied de mouton acier X50CrMoV15 à cran intérieur, manche 11 cm habillage teck, avec cordon. Gravure « ancre de marine » sur l'axe du couteau.



4953.V

Idem 4953.T, manche habillage vallernia.



4953.E

Idem 4953.T, manche habillage ébène.



4916.CC

Couteau « Compostelle » (modèle capucin) lame inox gravée, voie du Puy à cran intérieur, manche 12,5 cm corne claire.



4916.V

Idem 4916.CC, voie de Vezelay, manche vallernia.



4916.CH

Idem 4916.CC, voie de Tours, manche chêne.



4916.O

Idem 4916.CC, voie d'Arles, manche olivier.



4916.PR

Lot 4 couteaux « Compostelle » assortis avec présentoir.



92278

Présentoir de 36 porte-clés n°2, coloris assortis (cyan, anis, orange, vert prairie : 9 de chaque).



92270

Porte-clés n° 2, lame inox, manche 4,5 cm charme lasuré cyan, virole fixe. Livré en sachet de 6 et facturé à la pièce.



92271

Idem 92270, manche anis.



92272

Idem 92270, manche orange.



92273

Idem 92270, manche vert prairie.



92279

Présentoir de 36 porte-clés n°4, coloris assortis (kaki, rouge, noir brun, bleu foncé : 9 de chaque).



92054

Porte-clés n° 4, lame inox, manche 6,5 cm charme lasuré kaki, virole fixe. Livré en sachet de 6 et facturé à la pièce.



92055

Idem 92054, manche rouge.



92268

Idem 92054, manche noir brun.



92269

Idem 92054, manche bleu foncé.



PORTE CLÉS, LAME INOX,
MANCHE HÊTRE, VIROLE FIXE.

Réf.	N°	Longueur manche	Conditionnement
950	2l	4,5 cm	sachet de 6
954	4l	6,5 cm	sachet de 6

GAMME « BOIS CLASSIQUES »



Couteaux fermants

994

Couteau OPINEL n° 6 VRI, lame inox, manche olivier 9,3 cm, virole tournante, en boîte individuelle.



994

Couteau OPINEL n° 8 VRI, lame inox, manche olivier 11 cm, virole tournante, en boîte individuelle.



990

Idem 994, manche chêne.



992

Idem 994, manche noyer.



2985

Plumier OPINEL à couvercle transparent contenant un couteau réf. 994 et un étui réf. 92178.



92361

Couteau n°7 VRI châtaigne et ail, lame 4 cm inox, manche 10 cm châtaignier, virole tournante, en boîte individuelle.



ETUIS
OPINEL
VOIR PAGE
335

A partir de 12 couteaux réf. 92361, livraison en présentoir de comptoir (sans supplément de prix).

LAME ACIER CARBONE, MANCHE HÊTRE, VIROLE FIXE

Référence	N°	Longueur manche	Conditionnement
940.02	2	4,5 cm	boîte de 12
940.03	3	5,5 cm	boîte de 12
940.04	4	6,5 cm	boîte de 12
940.05	5	8 cm	boîte de 12



Couteaux fermants

LAME ACIER CARBONE, MANCHE HÊTRE, VIROLE TOURNANTE

Référence	N°	Longueur manche	Conditionnement
942.06	6VRN	9,3 cm	boîte de 12
942.07	7VRN	10 cm	boîte de 12
942.08	8VRN	11 cm	boîte de 12
942.09	9VRN	12 cm	boîte de 12
942.10	10VRN	13 cm	boîte de 6
942.12	12VRN	16 cm	boîte de 6



1984

Plumier OPINEL à couvercle transparent contenant un couteau n° 8VRN et un étui réf. 92178.

971

Présentoir 30 couteaux OPINEL acier carbone, contenant :

- 6 couteaux n° 6VRN,
- 6 couteaux n° 7VRN,
- 12 couteaux n° 8VRN,
- 6 couteaux n° 9VRN.





**LAME INOX, MANCHE HÊTRE,
VIOLE FIXE**

Référence	N°	Longueur manche	Conditionnement
952.02	2I	4,5 cm	boîte de 12
952.03	3I	5,5 cm	boîte de 12
952.04	4I	6,5 cm	boîte de 12
952.05	5I	8 cm	boîte de 12



**LAME INOX, MANCHE HÊTRE,
VIOLE TOURNANTE**

Référence	N°	Longueur manche	Conditionnement
952.06	6VRI	9,3 cm	boîte de 12
952.07	7VRI	10 cm	boîte de 12
952.08	8VRI	11 cm	boîte de 12
952.09	9VRI	12 cm	boîte de 12
952.10	10VRI	13 cm	boîte de 6
952.12	12VRI	16 cm	boîte de 6



972

Présentoir 30 couteaux
OPINEL inox contenant :
6 couteaux n° 6VRI,
6 couteaux n° 7VRI,
12 couteaux n° 8VRI,
6 couteaux n° 9VRI.



ETUIS
OPINEL
VOIR PAGE
335

GAMME « COLORAMA »



92200

Couteau n° 6 VRI, lame inox, manche charme lasuré turquoise 9,3 cm avec lacet cuir, virole tournante.



92202

Idem 92200, manche gris nuage.



92205

Couteau n° 7 VRI, lame inox, manche charme lasuré violet 10 cm avec lacet cuir, virole tournante.



92206

Idem 92205, manche cyan.




92207

Idem 92205, manche anis.



92208

Idem 92205, manche orange.



92210

Idem 92205, manche vert prairie.



92201

Idem 92200, manche framboise.



92203

Idem 92200, manche vert sauge.



92204

Idem 92200, manche violet gris.



92226

Présentoir 60 couteaux n° 7 VRI « Colorama », contenant 12 couteaux de chaque référence 92205, 92206, 92207, 92208 et 92210.

GAMME « COLORAMA »



Couteaux fermants



92211

Couteau n° 8 VRI, lame inox, manche charme lasuré noir brun 11 cm avec lacet cuir, virole tournante.



92212

Idem 92211, manche bleu foncé.



92213

Idem 92211, manche grenat.



1703

Idem 92211, manche kaki.



1705

Idem 92211, manche rouge.



92227

Présentoir 60 couteaux n° 8 VRI « Colorama », contenant 12 couteaux de chaque référence 92211, 92212, 92213, 1703 et 1705.



92178

Etui « Alpine » avec lacet pour n° 7 et 8 et effilés 10 et 12 cm de manche.



92179

Etui « Chic » cuir noir pour n° 7, 8, 9 et effilés 10 et 12 cm de manche.



92182

Etui « Outdoor M » pour n° 7, 8, 9 et effilés 10 et 12 cm de manche.



92183

Etui « Outdoor L », pour n° 9 et 10 et réf. 1410 et 955.



91372

Couteau OPINEL n° 7 VRI, lame inox, manche 10 cm hêtre avec lacet cuir, virole tournante, en berlingot.



1321

Couteau OPINEL n° 8 VRI, lame inox, manche 11 cm hêtre avec lacet cuir, virole tournante, en berlingot.



2424

Couteau n° 9 VRI, lame inox, manche 12 cm chêne, virole tournante, en boîte individuelle.



2425

Idem 2424, manche noyer.



2426

Idem 2424, manche olivier.

GAMME « SPORT »



92186

Couteau OPINEL n° 8 VRI, lame inox, manche 11 cm hêtre, gravure laser, décor rando, virole tournante, en berlingot.



92187

Idem 92186, décor vélo.



92188

Idem 92186, décor ski.



92342

Coffret bois collection
6 couteaux « Animalia 3 »



ETUIS
OPINEL
VOIR PAGE
335

92331

Couteau OPINEL n° 8 VRI,
lame inox, manche 11 cm chêne,
gravure laser, décor sanglier, virole tournante, en berlingot.



92332

Idem 92331, décor cerf.



92333

Idem 92331, décor lièvre.



92334

Idem 92331, décor poisson.



92335

Idem 92331, décor chien.



92336

Idem 92331, décor chamois.





12566

Couteau OPINEL, lame effilée inox poli glace, manche ébène 12 cm, virole tournante, en coffret.



Couteau OPINEL, lame effilée inox, manche hêtre, virole tournante.

Référence	N°	Longueur lame	Longueur manche	Conditionnement
25587	8	8 cm	10 cm	berlingot
25594	10	10 cm	12 cm	berlingot
25600	12	12 cm	14 cm	berlingot
25617	15	15 cm	17 cm	berlingot



Couteau OPINEL, lame effilée inox poli glace, manche padouk, virole tournante.

Référence	N°	Longueur lame	Longueur manche	Conditionnement
25549	8	8 cm	10 cm	berlingot
25556	10	10 cm	12 cm	berlingot
25563	12	12 cm	14 cm	berlingot
25570	15	15 cm	17 cm	berlingot



Couteau OPINEL, lame effilée inox poli glace, manche olivier, virole tournante.

Référence	N°	Longueur lame	Longueur manche	Conditionnement
25631	8	8 cm	10 cm	berlingot
25624	10	10 cm	12 cm	berlingot
25648	12	12 cm	14 cm	berlingot
26089	15	15 cm	17 cm	berlingot



2606

Plumier à couvercle transparent contenant un couteau ref. 25624 et un étui ref. 92178.



973.08

Couteau OPINEL n° 8 luxe, lame inox poli glace, manche 11 cm padouk, virole tournante, en boîte cadeau.



1352

Couteau OPINEL n° 8 VRI, lame inox poli glace, manche 11 cm ébène, virole tournante, en coffret.

MODÈLE « CHAPERON »



11399

Couteau OPINEL n° 8 VRI, lame inox poli glace, manche 11 cm marqueterie, virole tournante, en coffret. (Chaque manche est unique parmi les essences choisies : ébène, pernambouc, cocobolo, bois de rose, zebrano, amarante, bois de bocote, bois de violette).



1089

Couteau OPINEL n° 8VRI + étui réf. 92178, en boîte.



ETUIS
OPINEL
VOIR PAGE
335

A partir de 12 couteaux réf. 1089, livraison en présentoir de comptoir (sans supplément de prix).

2578

Couteau 3 pièces (lame inox, tire-bouchon, décapsuleur) n° 10 VRI, manche 13 cm hêtre, virole tournante, en boîte.



A partir de 12 couteaux, réf. 2578, livraison en présentoir de comptoir (sans supplément de prix).





11311

Coffret bois collection
10 couteaux OPINEL inox
contenant un couteau
de chaque taille du n° 21
au n° 51 et du n° 6VRI
au n° 12VRI.



951

Ramasse-monnaie bois,
10 couteaux OPINEL inox
contenant un couteau
de chaque taille du n° 21 au n° 51
et du n° 6VRI au n° 12VRI.



949.13

Couteau Opinel
« GÉANT », n° 13 VRI,
virole tournante,
lame 22 cm inox,
manche 28 cm hêtre,
lacet cuir
(conditionnement
en boîte).



945.B

Ramasse-monnaie bois,
10 couteaux OPINEL
acier carbone contenant un couteau
de chaque taille du n° 2 au n° 5
et du n° 6VRN au n° 12VRN.



12400

Couteau « Mon premier OPINEL » n°7 VRI,
lame inox bout rond, manche 10 cm hêtre + étui bleu.



11696
Couteau « Mon premier Opinel » n°7 VRI, lame inox bout rond, manche 10 cm hêtre, virole tournante, sur carte individuelle. Livré en boîte présentoir de 6 et facturé à la pièce.



11697
Idem 11696, manche charme lasuré bleu.



11698
Idem 11696, manche charme lasuré rouge.



11699
Idem 11696, manche charme lasuré fuchsia.



11700
Idem 11696, manche charme lasuré vert pomme.



12363
Idem 11696, manche charme lasuré mandarine.



ETUIS
OPINEL
VOIR PAGE
335



1450

Couteau de Franc-Maçon, lame acier inox 440C avec volutes sur le dos et gravure de l'équerre et du compas encadrant la lettre « G », manche 12 cm acacia avec mitre arrière tréflée, ressort guilloché représentant 7 triangles et « mouche » avec œil, colonnes, équerre et compas.



1844

Couteau de Franc-Maçon Laguiole « LE FIDELE », lame acier 12C27 dos ciselé, manche 12 cm ébène (avec incrustation en érable du compas et de l'équerre), 2 mitres inox mat.



50304

Fourchette et ciseaux faisant office de couteau permettant de couper et manger avec une seule main, lame inox finition sablée, manche nylon noir. Pour les exigences quotidiennes des personnes ayant perdu momentanément ou irrévocablement l'usage d'un membre supérieur. Longueur totale : 20 cm.



254

Couteau électricien 2 pièces acier fin (lame, serpette), manche 10 cm bois.



PR.PLEXI

Support plexi pour 6 couteaux (convient pour tout type de couteaux).



221

Canif Fox lame acier 420, manche 8 cm inox.



119

Couteau bricoleur, lame inox, manche 11 cm nylon vert.



119.0

Idem 119, manche orange.



Couteau « DOUK-DOUK » lame acier carbone forgée et gravée, manche métal bronze d'arme, avec bélière.

Référence	1715	1815
Longueur manche	9 cm	11 cm



Couteau « DOUK-DOUK », lame acier inox Z70CD15 forgée et gravée, manche métal chromé sur nickel, avec bélière.

Référence	61715	61815
Longueur manche	9 cm	11 cm



1815.J

Couteau « DOUK-DOUK » lame acier inox Z70CD15 forgée et gravée, manche 11 cm métal jaune chromé, avec bélière.



1815.V

Idem 1815.J, manche vert.



815

Couteau « DOUK-DOUK » géant, lame acier carbone forgée et gravée, manche 14 cm métal bronze d'arme, avec bélière, plumier bois.



PR.PIN

Présentoir à couteaux modulable (permettant différentes possibilités d'exposition). Socle pin.





73.R

Couteau cartouche, lame inox, manche 6,5 cm, rouge.



73.V

Idem 73.R, manche vert.



73.CU

Couteau cartouche, lame inox, manche 6,5 cm, façon cuivre.



73.FC

Idem 73.CU, manche façon fibre de carbone.



75

Couteau cartouche 30-06, lame inox, manche 8 cm.



76

Canif cartouche 44 magnum, lame inox, manche 4 cm.



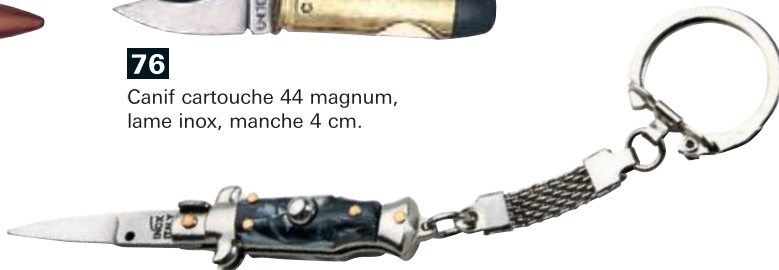
78

Couteau clé breloque, lame inox, manche 6 cm.



1079

Couteau automatique porte-clés, lame inox, manche 4 cm ABS (coloris selon arrivage), avec anneau brisé.



74

Kit d'assemblage, mini couteau automatique (lame non coupante).

baladéo



6

Kit d'assemblage couteau Laguiole 12 cm (lame acier 420 à affûter, platines et plaquettes frêne pré-perçées, ressort guilloché, rivets) avec notice de montage, en coffret cadeau.



44105

Vitrine 45 x 29 x 5 cm hêtre naturel / vitre en verre pour 12 couteaux de poche, avec serrure. Livrée avec 2 pieds en hêtre et 2 fixations murales. Pour collectionneurs ou exposition en magasin. Fabrication française.



6702
Canif bijou, lame inox,
manche 22 mm inox.



6704
Canif bijou, lame inox,
manche 22 mm
palissandre.



6705
Canif bijou, lame inox,
manche 27 mm corne.



6706
Canif bijou, lame inox,
manche 27 mm palissandre.



6707
Canif bijou, lame inox,
manche 40 mm
« drapeau français »,
en coffret.



Herbertz

215100
Coffret HERBERTZ
4 canifs bijou lame acier 420,
manche 3,5 cm, décors
nacrés assortis, avec anneau.



Mikov



130.S
Couteau lame acier inox 420, manche 8 cm motif poisson zinc argenté.



130.G
Idem 130.S, manche zinc doré.



131.S
Idem 130.S, manche 7,5 cm motif jambe.



132.S
Couteau « CUBE », lame acier inox 440, manche 8 cm acier inox.
Le mécanisme d'ouverture de ce couteau se rapproche du couteau papillon.
L'ouverture est effectuée en tournant à 180° les deux parties du manche.



241BH

Couteau automatique « PREDATOR », lame acier inox N690 finition « stonewashed », manche 12 cm ABS noir. Etui cuir noir.



241BH1BKP

Couteau automatique « PREDATOR BLACKOUT », lame acier inox N690 revêtement DLC noir, manche 12 cm ABS noir. Etui cuir noir.



241BRA1

Couteau automatique « PREDATOR RAFFIR », lame acier inox N690, manche 12 cm résine époxy translucide rouge. Etui cuir noir.



241BRA1GR

Couteau automatique « PREDATOR RAFFIR », lame acier inox N690, manche 12 cm résine époxy translucide vert. Etui cuir noir.



241DR1

Couteau automatique « PREDATOR PANTHER », lame, mitre et bouton de verrouillage en damas inox, manche 12 cm corne de buffle. Etui cuir noir. Livré en boîte cadeau.



241DD1

Couteau automatique « PREDATOR JAGUAR », lame, mitre et bouton de verrouillage en damas inox, manche 12 cm bois de serpent. Etui cuir noir. Livré en boîte cadeau.




241NH

Couteau automatique « PREDATOR »,
lame acier inox 420, manche 12 cm ABS noir.
Etui cuir noir.


241NHBK

Couteau automatique « PREDATOR », lame acier inox 420 revêtement noir, manche 12 cm ABS noir.
Etui cuir noir.


241ND

Couteau automatique « PREDATOR », lame acier inox 420, manche 12 cm palissandre.
Etui cuir marron.


241NR

Couteau automatique « PREDATOR », lame acier inox 420, manche 12 cm corne de buffle.
Etui cuir noir.


241NP

Couteau automatique « PREDATOR »,
lame acier inox 420, manche 12 cm cerf véritable.
Etui cuir marron.


241DR

Couteau automatique « PREDATOR », lame damas inox, manche 12 cm corne de buffle.
Etui cuir noir. Livré en boîte cadeau.



PT.2905

Couteau automatique « SPRINT », lame Spear Point acier CPM-S35VN finition « stonewashed », manche 7,5 cm aluminium 6061-T6 anodisé noir, avec clip.



PT.LG401

Couteau automatique « SHORT BLADED ROCKEYE », lame Clip Point acier CPM-S35VN satiné et finition « stonewashed », manche 9,5 cm aluminium 6061-T6 anodisé noir, avec clip revêtement DLC noir.



PT.3405

Couteau automatique « NEWPORT », lame Spear Point acier CPM-S35VN finition « stonewashed », manche 10,5 cm aluminium 6061-T6 anodisé noir, avec clip.



PT.3407

Idem PT.3405, lame revêtement DLC noir.



PT.5101

Couteau « MALIBU », lame Wharncliffe acier CPM-20CV finition « stonewashed » avec « flipper » et mécanisme « Button lock », manche 11 cm aluminium 7075 anodisé noir, avec clip.



PT.5103

Idem PT.5101, lame revêtement DLC noir.



PT.5201

Couteau « MALIBU », lame Reverse Tanto acier CPM-20CV finition « stonewashed » avec « flipper » et mécanisme « Button lock », manche 11 cm aluminium 7075 anodisé noir, avec clip.



PT.5203

Idem PT.5201, lame revêtement DLC noir.



PT.T501

Couteau automatique « TACTICAL RESPONSE 5 », lame Drop Point acier CPM-S35VN finition « stonewashed », manche 11 cm aluminium 6061-T6 anodisé noir avec sécurité, avec clip et pic brise-vitre en bout.



PT.TR3

Couteau automatique « TACTICAL RESPONSE 3 », lame Drop Point acier 154CM finition « bead-blasted », manche 11,5 cm aluminium 6061-T6 anodisé noir avec pivot, vis et clip finition « bead-blasted ».



PT.TR3SWAT

Idem PT.TR3, « TACTICAL RESPONSE 3 SWAT », lame revêtement DLC noir, avec pivot, vis et clip noirs.



PT.721

Couteau automatique « GODSON », lame Spear Point acier 154CM revêtement DLC noir, manche 11,5 cm aluminium 6061-T6 anodisé noir, avec clip.



PT.700CF

Idem PT.721, « GODSON CF », lame acier satiné, manche aluminium 6061-T6 avec inserts fibre de carbone.



PT.751

Idem PT.721, « GODSON TUXEDO », lame acier satiné, manche aluminium 6061-T6 anodisé noir avec inserts micarta ivoire.



PT.2401

Couteau automatique « PRO-STRIDER SnG », lame Drop Point acier 154CM finition « stonewashed », manche 12 cm aluminium 7075 anodisé noir, pivot et vis acier satiné avec clip finition « stonewashed ».



PT.920

Couteau automatique « GODFATHER », lame Spear Point acier 154CM finition « bead-blasted », manche 14 cm aluminium 6061-T6 anodisé noir, avec clip.



PT.901BT

Idem PT.920, « GODFATHER BT », lame revêtement DLC noir, manche avec inserts fibre de carbone.

Couteaux éjectables

Mono-tranchant



Double tranchant



5020

Lot 6 mini-couteaux, manche 8 cm aluminium anodisé coloris assortis (rouge, noir, gris) comprenant :
- 3 couteaux lame acier 440 double tranchant.
- 3 couteaux lame acier 440 mono-tranchant.

5021

Couteau « 007 », manche 10,5 cm noir, inox.



5022

Couteau « 077 », manche 12 cm noir, inox.



5023

Couteau « 700 », lame noire, manche 12 cm noir/façon peau de serpent claire, inox.



5024

Idem 5023, façon peau de serpent foncée.



Couteaux automatiques

4720

Couteau automatique « rétro », manche 11 cm bois de santos, à languette, inox.



4820

Idem 4720, manche corne blonde.



1223


Couteau automatique, manche 12 cm camouflé, mitre basculante, inox.





9123

Couteau automatique, manche 12 cm olivier, mitre basculante, inox.



9623

Couteau automatique, manche 12 cm olivier strié, mitre basculante, inox.



Couteau automatique façon corne, mitre basculante, inox.

Référence	2120	2123	2128	2133
Longueur manche	11 cm	12 cm	15 cm	18 cm



3123

Couteau automatique, manche 12 cm bois de santos, mitre basculante, inox.



Couteau automatique corne, mitre basculante, inox.

Référence	6120	6123	6128	6133
Longueur manche	11 cm	12 cm	15 cm	18 cm



2323

Couteau automatique, manche 12 cm corne blonde, mitre basculante, inox.



3323

Couteau automatique, lame KRIS, manche 12 cm corne, mitre basculante, inox.



1323

Couteau automatique, manche 12 cm bois exotique, mitre basculante, inox.



9323

Couteau automatique, manche 12 cm façon fibre de carbone, mitre basculante, inox.




MK142

Couteau lame noire acier 3Cr13 avec « flipper », bouton double, ouverture assistée et cran intérieur, manche 12 cm aluminium avec motif armes à feu, avec clip.


MK147

Couteau lame noire semi-dentée acier 3Cr13 avec « flipper », bouton double, ouverture assistée et cran intérieur, manche 12 cm aluminium noir avec coupe ceinture et brise-vitre en bout, avec clip.


MK148

Couteau lame acier 3Cr13 avec « flipper », bouton double, ouverture assistée et cran intérieur, manche 12 cm acier inox avec inserts G10 noir, coupe ceinture et brise-vitre en bout, avec clip.


MK146

Couteau lame noire à trou semi-dentée acier 3Cr13 avec « flipper », ouverture assistée et cran intérieur, manche 12,5 cm aluminium gris avec brise-vitre en bout, avec clip.


MK143

Couteau lame noire semi-dentée acier 3Cr13 avec « flipper », bouton double, ouverture assistée et cran intérieur, manche 13,5 cm acier inox avec incrustation tête de mort, coupe ceinture et brise-vitre en bout, avec clip.


MK145

Couteau lame noire à trou acier 3Cr13 avec « flipper », mécanisme « Ball bearing » et cran intérieur, manche 13,5 cm aluminium gris avec inserts G10 noir, coupe ceinture et brise-vitre en bout, avec clip.


P35S

Couteau papillon tout inox, manche à trous 10,5 cm.


P38B

Couteau papillon tout inox noir, manche à trous 10,5 cm.


P52S

Couteau papillon tout inox, lame à trous, manche à trous 12 cm.




P53S

Couteau papillon
tout inox, manche à trous 12 cm.


P33BK

Couteau papillon
d'entraînement, lame à trous acier inox (non coupante),
manche à trous 12 cm aluminium noir.


P45

Couteau papillon,
lame noire à trous acier inox, manche à trous 13 cm aluminium bleu.


P47

Couteau papillon,
lame noire à trous acier inox, manche 13 cm aluminium gris/vert.


P49

Couteau papillon,
lame à trous acier inox, manche 13 cm aluminium noir.


P46S

Couteau papillon, lame tanto acier inox,
manche 14 cm aluminium blanc/noir.


5031

Couteau papillon,
lame acier 420, manche à trous 12 cm chromé.


5033

Idem 5031, manche noir.


5034

Couteau papillon,
lame acier 420, manche chromé/plaquettes nylon vert 12,5 cm.


5036

Couteau papillon,
lame acier 420 noir marquage Ninja,
manche noir/plaquettes nylon vert 12,5 cm.



**MK03**

Couteau éjectable « MK03 », lame semi-dentée à trous acier 440C, manche 10 cm aluminium noir, avec clip et pic brise-vitre en bout, étui nylon noir.

**MK016**

Couteau éjectable « MK016 », lame à trous acier 3Cr13, manche 10,5 cm aluminium noir avec insert fibre de carbone, avec clip et pic brise-vitre en bout, étui nylon noir.

**MK018**

Couteau éjectable « MK018 », lame double tranchant semi-dentée à trous acier 3Cr13, manche 10,5 cm aluminium noir, avec clip et pic brise-vitre en bout, étui nylon noir.

**MK02**

Couteau éjectable « MK02 », lame à trous acier 440C, manche 12 cm alliage zinc/aluminium noir, avec clip et pic brise-vitre en bout, étui nylon noir.

**MK037**

Couteau éjectable « MK037 », lame double tranchant à trous acier 3Cr13, manche 13 cm aluminium noir, avec clip et pic brise-vitre en bout, étui nylon noir.

**MK044**

Couteau éjectable « MK044 », lame double tranchant à trous acier 440C, manche 13 cm aluminium noir, avec clip et pic brise-vitre en bout, étui nylon noir.

**MK045**

Couteau éjectable « MK045 », lame double tranchant à trous acier 440C, manche 13 cm aluminium noir, avec clip et pic brise-vitre en bout, étui nylon noir.

**MK019**

Couteau éjectable « MK019 », lame double tranchant semi-dentée à trous acier 3Cr13, manche 14 cm aluminium noir avec insert fibre de carbone, avec clip et pic brise-vitre en bout, étui nylon noir.

G11B1

Couteau éjectable, lame double tranchant acier D2 satiné, manche 11,5 cm aluminium noir avec insert fibre de carbone au recto, avec clip. Etui nylon noir.



G11BS1

Idem G11B1, lame à dents.



G11C1

Idem G11B1, lame drop point.



G11F1

Idem G11B1, lame tanto.



G13DT

Couteau éjectable, lame double tranchant acier VG-10 satiné, manche 11,5 cm aluminium anodisé noir avec bouton et clip en titane. Etui nylon noir.



G13W

Idem G13DT, lame Wharncliffe.



G12DT

Couteau éjectable, lame double tranchant acier D2 satiné, manche 12 cm aluminium anodisé noir avec bouton, pic brise-vitre et clip en titane. Etui nylon noir.



G12T

Idem G12DT, lame tanto.





TH.K2917

Couteau lame à trou acier inox 420 avec « flipper », système d'ouverture assistée et cran intérieur, manche 10 cm aluminium, avec clip et décapsuleur.



TH.K2917BK

Idem TH.K2917, finition « blackwash ».



TH.K2816SL

Couteau lame acier inox 420 avec « flipper », bouton double, système d'ouverture assistée et cran intérieur, manche 11,5 cm acier inox gris et noir avec platines anodisées bleues. Impression 3D décor damas.



TH.K2816BL

Idem TH.K2816SL, manche bleu.



TH.K2816RD

Idem TH.K2816SL, manche bleu et rose.



TH.K2816J

Idem TH.K2816SL, manche jaune avec platines anodisées jaunes.



TH.10834

Couteau lame acier inox 420 avec « flipper », système d'ouverture assistée et cran intérieur, manche à trous 12 cm acier inox. Finition mat.



TH.K1938

Couteau lame à trous acier inox 420 avec « flipper », mécanisme « ball bearing » et cran intérieur, manche à trous 13 cm acier inox. Finition « arc-en-ciel ».


TH.K1937TN

Couteau lame mate à trou acier inox 420 à cran, manche 11 cm nylon marron.


TH.K1937BK

Idem TH.K1937TN, manche noir.


TH.K0824BK

Couteau lame acier inox 420 avec « flipper », bouton double, mécanisme « ball bearing » et cran intérieur, manche 11,5 cm aluminium noir, avec clip.


TH.17141W

Couteau lame à trous acier inox 420 décor « arc-en-ciel » avec « flipper », système d'ouverture assistée et cran intérieur, manche à trous 12 cm aluminium noir, décor « tête de mort », avec pic brise-vitre en bout et coupe-ceinture de sécurité.


TH.K1930M

Couteau lame acier inox 420 avec « flipper », bouton double, mécanisme « ball bearing » et cran intérieur, manche 11,5 cm aluminium motif squelette.


TH.K2104A

Couteau lame acier inox 420 avec « flipper », système d'ouverture assistée et cran intérieur, manche 12 cm aluminium avec impression 3D motif floral et décor aigle.


TH.K2104L

Idem TH.K2104A, décor loup.


TH.H0815W

Couteau lame à trous acier inox 420 avec « flipper », système d'ouverture assistée et cran intérieur, manche 13 cm aluminium noir, décor « arc-en-ciel », avec pic brise-vitre en bout et coupe-ceinture de sécurité.



TH.K2464C1

Couteau lame acier inox 420 à cran intérieur et à bouton double, manche 11,5 cm bois rouge/ABS avec motif cerf.



TH.K2464J1

Idem TH.K2464C1, motif sanglier.



TH.K2811

Couteau lame à trous acier inox 420 finition « stonewashed » avec « flipper », bouton double, système d'ouverture assistée et cran intérieur, manche 11,5 cm acier inox finition « stonewashed » avec plaquettes ABS kaki.



TH.K2769BK

Couteau « S.W.A.T », lame noire à trous acier inox 420 avec « flipper », bouton double, système d'ouverture assistée et cran intérieur, manche 12 cm ABS noir avec clip, pic brise-vitre en bout et coupe-ceinture de sécurité. Livré avec étui nylon noir.



TH.K2769BL

Idem TH.K2769BK, couteau « AIR FORCE », manche bleu.



TH.K2769GN

Idem TH.K2769BK, couteau « ARMY », manche kaki.



TH.K4100A

Couteau lame acier inox 420 finition « blackwash » avec « flipper », système d'ouverture assistée et cran intérieur, manche 12 cm acier anodisé orange avec plaquettes bois décor gravé aigle, mitres inox avec découpe tête d'aigle.



TH.K4100C

Idem TH.K4100A, découpe tête de cerf.



TH.K2919B

Couteau papillon, lame acier inox 420, manche à trous 12,5 cm acier inox argenté.



TH.K2095

Couteau papillon, lame acier inox 420, manche 13 cm acier inox satiné avec inserts pakka.



TH.K2097

Idem TH.K2095, manche avec inserts résine façon nacrine.



TH.K2819

Couteau papillon, lame acier inox 420, manche 13,5 cm acier inox façon chaîne de vélo. Finition « stonewashed »



TH.K2819BK

Idem TH.K2819, tout noir.



TH.K2818DC

Couteau papillon, lame acier inox 420, manche 13,5 cm acier inox. Impression décor MARINE.



TH.K2818A

Idem TH.K2818DC, revêtement titane bleu.



TH.K2805TP

Couteau papillon, lame acier inox 420, manche 13,5 cm acier inox. Impression décor « arc-en-ciel ».



TH.10967

Couteau papillon, lame acier inox 420, manche à trous 13 cm acier inox. Finition mat.



TH.10967A

Idem TH.10967, revêtement titane bleu.



TH.16100Y

Couteau papillon, lame acier inox 420, manche 13 cm acier noir/doré.



TH.16070R

Couteau papillon, lame noire acier inox 420, manche 13 cm acier noir/rouge.



TH.16071N

Couteau papillon, lame noire à trous acier inox 420, manche 13 cm acier inox décor « arc-en-ciel ».



TH.16071W

Couteau papillon, lame à trous acier inox 420, manche 13 cm acier. Finition « arc-en-ciel ».



TH.K2449

Couteau papillon, lame acier inox 420, manche 13 cm aluminium noir.



TH.K2448

Couteau papillon, lame noire acier inox 420, manche 13,5 cm aluminium noir.



TH.K2823

Couteau papillon, lame à trous acier inox 420, manche à trous 12 cm acier inox. Finition chromée.



TH.K2823W

Idem TH.K2823, finition « arc-en-ciel ».



TH.K2919W

Couteau papillon, lame acier inox 420, manche à trous 12,5 cm acier inox. Finition « arc-en-ciel ».



TH.K2920B

Couteau papillon, lame acier inox 420, manche à trous 13 cm acier inox usiné en machine CNC. Finition satinée.



TH.K2920A

Idem TH.K2920B, revêtement titane bleu.



TH.K2826

Couteau papillon, lame à trous acier inox 420, manche 14 cm acier inox satiné avec inserts bois.



TH.K2921N

Couteau papillon d'entraînement, lame à trous inox 420 (non coupante) noire, manche 12,5 cm aluminium noir.



TH.K2921A

Idem TH.K2921N, manche bleu.



VICTORINOX



Étuis couteaux et accessoires



4.0662
Étui cuir noir.
1



4.0531
Étui cuir marron.
2



4.0636
Étui cuir noir.
3



4.0520.1
Étui cuir rouge.
4



4.0520.3
Étui cuir noir.
5

Vue de face



Vue de dos



4.0520.31
Étui cuir noir avec clip pivotant.
6



4.0543
Étui cuir marron.
7



4.0543.3
Étui nylon noir.
8



4.0521.1
Étui cuir rouge.
9



4.0521.3
Étui cuir noir.
10



4.0521.31
Étui cuir noir avec clip pivotant.
11



4.0545
Étui cuir marron.
12



4.0545.3
Étui nylon.
13



4.0523.3
Étui cuir noir.
14



4.0523.31
Étui cuir noir avec clip pivotant.
15



4.0547
Étui cuir marron.
16

Compatibilité des couteaux :

Les numéros 1 2 3 etc. situés à côté des étuis renvoient aux numéros indiqués sur les pages des couteaux fermants Victorinox.



VICTORINOX



Étuis couteaux et accessoires



4.0823.N
Étui nylon noir.
17



4.0547.3
Etui nylon noir avec compartiment pour mini torche.
18



4.0822.4
Étui toile kaki.
19



4.0524.3
Étui cuir noir.
20



4.0548
Étui cuir marron.
21



4.0548.3
Etui nylon noir avec compartiment pour mini torche.
22



4.0518.XL
Étui cuir noir pour Minichamp.
23



4.0505.N
Étui nylon noir.
24



4.0505.L
Étui cuir noir.
25



4.0838.4
Étui toile kaki.
26



4.0506.N
Étui nylon noir.
27



4.0506.L
Étui cuir noir.
28



4.1824
Cordelette noire avec écusson, 65 mm, réf. livrée en sachet de 5 uniquement et facturée à la pièce.



4.1824.4
Idem 4.1824, verte.



4.1824.2
Idem 4.1824, bleue.



4.1824.9
Idem 4.1824, orange.



4.1824.1
Idem 4.1824, rouge.

Etuis spécifiques :

- Collection Classic Colors (58 mm) voir page 10.
- Etui Rescue Tool (111 mm) voir page 30.
- Etui Workchamp XL (111 mm) voir page 32.
- Etui Swisscard voir page 33.
- Collection Hunter Pro (136 mm) voir page 36.
- Collection Swisstool voir page 44.



MAX CAPDEBARTHES

CRÉATEUR • MAROQUINIER



Étuis couteaux et accessoires



Etui « S100 »
cuir noir port
horizontal/vertical
pour modèles standard.

Référence	Convient pour manche de
13312	11/12 cm
13313	13 cm



Etui « S100 »
cuir « Pérou »
port horizontal/vertical
pour modèles standard.

Référence	Convient pour manche de
13812	11/12 cm
13813	13 cm



16312

Etui cuir noir port
horizontal/vertical
[pour couteaux forts](#)
jusqu'à 12 cm de manche.



16812

Idem 16312,
cuir « Pérou ».



76312

Etui cuir noir pour
couteaux de chasse
12 cm de manche.
Avec fusil de poche réf. 260.



76812

Idem 76312,
cuir « Pérou ».



49312

Etui « T » cuir noir port
horizontal/vertical pour modèles
« Le Thiers » et « Laguiole »
jusqu'à 12 cm de manche.
Avec fenêtre cuir alezan.



49812

Idem 49312,
cuir « Pérou ».



Etui cuir « Pérou »
port vertical
pour LAGUIOLE
tous modèles.

Référence Convient
pour
manche de

37811	11 cm
37812	12 cm
37813	13 cm



67312

Etui cuir noir port
vertical pour LAGUIOLE
tous modèles 12 cm
de manche. Avec fusil
de poche réf. 260.



67812

Idem 67312,
cuir « Pérou ».



27312

Etui Tradition cuir noir
port horizontal/vertical
pour LAGUIOLE tous modèles
11/12 cm de manche.



27812

Idem 27312,
cuir « Pérou ».



27612

Idem 27312,
cuir « Alezan ».



36312

Etui « PRESTIGE » cuir noir
port horizontal/vertical pour
LAGUIOLE tous modèles
11/12 cm de manche.



36812

Idem 36312, cuir « Pérou ».



MAX CAPDEBARTHES

CRÉATEUR • MAROQUINIER



10311

Etui « Sauveterre », cuir noir, port horizontal pour couteaux Sauveterre ainsi que couteaux Régionaux de 11 cm de manche.



10811

Idem 10311, cuir « Pérou ».



9712

Etui cuir noir port horizontal, 2 pressions, pour couteaux jusqu'à 13 cm de manche.



Etui « TENDANCE » cuir « Pérou » port horizontal, 2 pressions sous rabat.

Référence Convient pour manche de

57811 11 cm

57813 12/13 cm



Etui cuir « Pérou » port horizontal.

Référence Convient pour manche de

9811 10/11 cm

9813 12/13 cm



Etui « TENDANCE » cuir noir port horizontal, 2 pressions sous rabat.

Référence Convient pour manche de

57311 11 cm

57313 12/13 cm



Pochette LAGUIOLE cuir noir, marquage abeille.

Référence Convient pour manche de

311 10/11 cm

313 12/13 cm



Pochette cuir noir.

Référence Convient pour manche de

8311 10/11 cm

8313 12/13 cm



Pochette cuir « Pérou ».

Référence Convient pour manche de

8811 10/11 cm

8813 12/13 cm



35812

Etui « Class », cuir « Pérou », fermeture pression non apparente, port horizontal/vertical pour Laguiole tous modèles et Thiers de 12 cm de manche.



Pochette « Visite »,
cuir noir.

Référence	Convient pour manche de
26311	10/11 cm
26313	12/13 cm



Pochette « Visite »,
cuir « Pérou ».

Référence	Convient pour manche de
26811	10/11 cm
26813	12/13 cm



28313

Etui de poche « Veston », cuir noir, pour couteaux de 12/13 cm de manche.



28813

Idem 28313, cuir « Pérou ».



44812

Etui « RANDONNEUR »
cuir fauve, port
horizontal/vertical
avec broderie
motif sanglier,
[pour couteaux forts](#),
jusqu'à 12 cm
de manche.



45812

Idem 44812,
motif canard.



46812

Idem 44812,
motif bécasse.



Etui « RANDONNEUR PRESTIGE » cuir
noir port horizontal/vertical
[pour couteaux forts](#).

Référence	Convient pour manche de
47311	11 cm
47313	12/13 cm



Etui « RANDONNEUR PRESTIGE » cuir
« Pérou » port horizontal/vertical
[pour couteaux forts](#).

Référence	Convient pour manche de
47811	11 cm
47813	12/13 cm



Etui cuir marron.

Référence	Convient pour manche de
2652110	11 cm
2652130	13 cm



Etui cuir noir.

Référence	Convient pour manche de
2657110	11 cm
2657130	13 cm



Etui cuir.

Référence	Convient pour couteaux
87222	« n° 22 » de 10,5 cm de manche
87225	« n° 25 » de 12 cm de manche



1113

Lot de 12 mousquetons, coloris assortis.



6759

Chaîne gourmette, acier nickelé, à mousqueton et patte.


Longueur totale : 42 cm. Réf. livrée par sachet de 12 uniquement et facturée à la pièce.



48

Chaîne gourmette, acier nickelé, à mousqueton tournant et patte.

Longueur totale : 45 cm. Réf. livrée par sachet de 12 uniquement et facturée à la pièce.



1318

Chaîne serpent, laiton chromé, à mousqueton tournant et anneau.


Longueur totale : 43 cm. Réf. livrée par sachet de 12 uniquement et facturée à la pièce.



1319

Chaîne gourmette forte, acier nickelé, à 2 mousquetons.

Longueur totale : 48 cm. Réf. livrée par sachet de 12 uniquement et facturée à la pièce.



1317

Chaîne gourmette, acier nickelé, à 2 mousquetons (un à ressort, un à vis).

Longueur totale : 42 cm. Réf. livrée par sachet de 12 uniquement et facturée à la pièce.



1320

Chaînette extensible (à enrouleur) boîtier Ø 4 cm avec clip.



271300

Attache rapide porte-clés chromée (une pression à l'extrémité la plus fine désolidarise les anneaux).



Anneaux brisés nickelés.



4.1853

Passant de ceinture cuir VICTORINOX, avec mousqueton.



4.1820

Chaînette porte-clés chromée.



4.1858

Passant de ceinture métallique VICTORINOX, avec mousqueton.

Référence	Ø extérieur	Conditionnement
1142.12	12 mm	sachet de 10
1142.16	16 mm	sachet de 10
1142.20	20 mm	sachet de 5
1142.26	26 mm	sachet de 5
1142.30	30 mm	sachet de 5
1142.35	35 mm	sachet de 5



20218

Étui cuir camel pour couteaux de 11/12 cm de manche.



20210

Idem 20218, noir.



20212

Idem 20218, taupe.



20201

Idem 20218, façon serpent.



38028

Étui cordura noir, réglable (double pression) pour couteau de 11 ou 12 cm de manche.



38029

Étui cordura noir, réglable (double pression) pour couteau de 13 ou 14 cm de manche.



6331

Étui toile camouflée réglable (double pression) pour couteau de 12 ou 13 cm de manche.



3699

Étui cuir marron pour couteau 12 et 13 cm de manche.



3799

Étui cuir noir pour couteau 12 et 13 cm de manche.



Étui cuir marron pour LAGUIOLE, avec passant permettant le port horizontal, transversal ou vertical.

Référence	Convient pour manche de
5211	11 cm
5212	12 cm



Étui cuir noir pour LAGUIOLE, avec passant permettant le port horizontal, transversal ou vertical.

Référence	Convient pour manche de
5311	11 cm
5312	12 cm



427

Étui cuir noir pour LAGUIOLE 12 et 13 cm.



Étui cordura noir.

Référence	Convient pour manche de
247	11 cm
347	12 cm



447

Étui cordura noir pour couteaux larges jusqu'à 13 cm de manche.



955

Couteau à champignons n° 8VRI, lame inox, manche 11 cm hêtre avec brosse en bout.



956

Couteau de jardin « Le Pointu » n° 8VRI, lame inox, manche 11 cm hêtre.



957

Serpette fermante n° 8VRI, lame inox, manche 11 cm hêtre.



944

Serpette fermante n° 10VRI, lame inox, manche 12 cm hêtre.



981

Couteau-scie n° 12VRI, lame inox, manche 16,5 cm hêtre (coupe en tirant).



998

Scie fermante, lame inox, manche 23 cm hêtre, système de blocage par crochet-levier (coupe en tirant).

999

(non représenté)
Lame de rechange
pour scie 998.



1327

Plumier à couvercle transparent contenant un couteau à champignons manche chêne et un étui 92183.



VICTORINOX



Jardin



3.9050

Couteau de jardin,
manche 10 cm rouge.

3.9050.B1

Idem 3.9050,
sur carte.



3.9050.53B1

Couteau de jardin,
manche 10 cm,
rose, sur carte.



3.9050.47B1

Couteau de jardin,
manche 10 cm,
vert, sur carte.



3.9050.25B1

Couteau de jardin,
manche 10 cm,
bleu ciel, sur carte.



3.9050.22B1

Couteau de jardin,
manche 10 cm,
mauve, sur carte.



3.9110

Greffoir à spatule cuivre,
manche 10 cm rouge.



3.9020

Greffoir à vigne,
manche 10 cm rouge.



3.9060

Serpette fermante,
manche 10 cm rouge.



1.9201

Serpette fermante,
manche 11 cm nylon
rouge.



1.9301

Idem 1.9201,
lame large.